

Norge

**Elisabeth Ivarsflaten, Koordinator, Universitetet i Bergen
Mette Andersson, Sveinung Arnesen, Gisela Böhm, Dag Elgesem,
Odd Gåsdal, Kristin Strømsnes, Endre Tvinnereim, and Jacob
Aars, Vitenskaplig team, Universitetet i Bergen og Rokkansenteret**

Norsk Medborgerpanel runde 1

Study Documentation

Januar 18, 2017

Metadata-produksjon

Metadataprodusenter	Jostein Ryssevik , Ideas2evidence , Kvalitetssikrer Øivind Skjervheim , Ideas2evidence , Utreder Asle Høgestøl , Ideas2evidence , Koordinator
Produksjonsdato	Januar 13, 2013
Identifisering	NMP-13-1

Innholdsfortegnelse

Oversikt	4
Omfang	4
Produsenter og sponsorer	4
Utvalg	4
Datainnsamling	5
Filbeskrivelse	6
Norsk Medborgerpanel runde 1	6
Variabelliste	7
Norsk Medborgerpanel runde 1	7
Variabelbeskrivelse	24
Norsk Medborgerpanel runde 1	25

Norsk Medborgerpanel runde 1

Oversikt

Identifisering	NMP-13-1
-----------------------	----------

Sammendrag

Norsk medborgerpanel er en plattform for internettbaserte undersøkelser av norske medborgeres holdninger og holdningsendringer innenfor viktige saksområder i samfunn og politikk. Deltakerne er rekruttert tilfeldig fra Folkeregisteret og oppfordres til å delta over tid. Panelet gikk i felten første gang høsten 2013 og spørreundersøkelsene gjennomføres ca. 2 ganger i året. Universitetet i Bergen er eier og behandlingsansvarlig for Medborgerpanelet. Ideas 2 Evidence står bak den tekniske gjennomføringen. Data lagres og videreformidles av Norsk samfunnsvitenskapelig datatjeneste (NSD). Medborgerpanelet ønsker velkommen forskningsforslag til undersøkelsen. Mer informasjon om utlysninger og andre oppdateringer finnes på www.medborger.uib.no <<http://www.medborger.uib.no>>

Analyseenhet	Individ
---------------------	---------

Omfang

Land	Norge
-------------	-------

Geografisk omfang

Nasjonal dekning. Fylker som geografisk enhet.

Univerters

Norske borgerer over 18 år.

Produsenter og sponsorer

Primary Investigator(s)	Elisabeth Ivarsflaten, Koordinator, Universitetet i Bergen Mette Andersson, Sveinung Arnesen, Gisela Böhm, Dag Elgesem, Odd Gåsdal, Kristin Strømsnes, Endre Tvinnereim, and Jacob Aars, Vitenskaplig team, Universitetet i Bergen og Rokkansenteret
--------------------------------	---

Andre produsenter	Jostein Ryssevik , ideas2evidence , Kvalitetssikrer Øivind Skjervheim , ideas2evidence , Koordinator Asle Høgestøl , ideas2evidence , Koordinator
--------------------------	---

Utvalg

Utvalgsprosedyre

Basert på faglig litteratur var det forventet en rekrutteringsrate på 14 prosent. Med et mål om minimum 3 500 paneldeltakere, var det trukket et bruttoutvalg på 25 000 individer. Bruttoutvalget er trukket fra det norske folkeregisteret. Registerer inkluderer alle som er født i Norge, både nåværende og tidligere innbyggere. Skatteetaten er ansvarlig for registeret, men administreringen er delvis satt ut til Evry. Evry gjennomførte uttrekket for Norsk Medborgerpanel etter at nødvendige tillatelser var innhentet fra Skatteetaten.

25 000 nordmenn over 19 år var tilfeldig trykket fra registeret. Listen bestod av følgende data: a) etternavn, b) fornavn, c) adresse, d) kjønn og e) alder. Utvalget ekskluderte personer som ikke hadde folkeregistrert adresse på uttrekkstidspunktet. Derne ble alle individer i utvalget over 95 år ekskludert. Denne gruppen utgjorde 58 personer. Bruttoutvalget før rekruttering var derfor på 24 942 individer.

Vekting

For å kompensere for observert bias er det blitt kalkuleret to vekter. Vektene er lik forholdet mellom et gitt strata i populasjonen og den totale populasjonen, dividert på forholdet mellom strata i nettoutvalget og det totale nettoutvalget. Denne prosedyren gir en verdi på rundt 1, men over 0. Respondenter som er underrepresentert får en vekt over 1, og

respondenter som er overrepresentert får en vekt under 1. Vektene for de forskjellige strata er gitt i dokumentasjonsrapporten (tabell 8 i appendiks).

Informasjonen om geografisk lokasjon, kjønn og alder, som vektene er basert på, er registerdata. Disse egenskapene var inkludert i bruttoutvalget mottatt fra folkeregisteret. Informasjon om utdanningsnivå er gitt av respondenten når de svarer på spørreundersøkelsen. Rundt 9 prosent av nettoutvalget svarte ikke på spørsmålet om utdanningsnivå. Av den grunn har to forskjellige vekter blitt kalkulert:

- Vekt 1 er basert på demografiske variabler (alder, kjønn og geografi).
- Vekt 2 er kombinerer de demografiske variablene med utdanningsnivå. Respondenter som mangler data på utdanningsvariablen er bare vektet på demografi (utdanningskomponenten er satt til 1 i disse tilfellene).

Begge vekter vil gi en vektet N som er lik tallet på enheter i datasettet.

Vi vil sterkt anbefale å benytte vekt 2 i statistiske analyser, ettersom denne vekten er mer nøyaktig kompensert for varierende kilder av bias i nettoutvalget.

Datainnsamling

Type datainnsamling	<p>Spørreundersøkelsen er basert på et web-basert spørreskjema med postal rekruttering.</p> <p>Rekrutteringen til panelet ble gjennomført i to trinn. Først ble et invitasjonsbrev sendt til alle i utvalget. Invitasjonsbrevet inneholdt følgende informasjon: a) beskrivelse av prosjektet, b) gjeldende retningsjer for personvern og prosedyrer for å ivareta anonymiteten til deltakerene, c) tidsrammen til prosjektet, d) deltakerene sin rett til å melde seg ut av panelet, e) kontaktinformasjon til de ansvarlige for prosjektet, f) en unik innloggingskode og webadresse til Norsk Medborgerpanel sin internettside, g) estimert tid for å gjennomføre undersøkelsen (20 minutter).</p> <p>For å maksimere rekrutteringsraten var det brukt et insentiv i form av et reisegavekort. Verdien på reisegavekortet var 25 000 NOK. For å delta i trekningen av reisegavekortet ble det stilt som krav at e-postadressen var oppgitt. Informasjonen om lotteriet var inkludert i all korrespondanse med respondentene.</p> <p>Invitasjonsbrevet blei sent ut 6. november 2013.</p> <p>Påminnelseskort var sendt ut 22. november 2013 til de respondenter som a) ikke hadde logget inn på undersøkelsen, eller b) ikke hadde fullført undersøkelsen og ikke oppgitt e-postadresse. Respondentene var oppfordret til å delta i Norsk Medborgerpanel med henvisning til invitasjonsbrevet som vart sendt ut to uker tidligere. Innloggingskoden var også gitt i påminnelseskortet.</p> <p>En påminnelses e-post var sendt 25 november til de respondente som hadde oppgitt sin e-postadresse, men ikke fullført undersøkelsen.</p>
----------------------------	---

Utgiver(e)	
-------------------	--

Filbeskrivelse

Datasettet inneholder 1 file(r)

Norsk Medborgerpanel runde 1	
# Enheter	4905
# Variable(r)	328

Variabelliste

Datsettet inneholder 328 variable(r)

Fil Norsk Medborgerpanel runde 1							
#	Navn	Merkelapp	Type	Format	Gyldige	Ugyldig	Spørsmål
1	responseid	responseid	kontinuerlig	numeric-8.0	4905	0	-
2	w01_u	Randomiserer respondentene inn i to grupper	diskret	numeric-1.0	4905	0	-
3	w01_k1	Interesse for politikk	diskret	numeric-1.0	4905	0	Generelt sett, hvor interessert er du i politikk?
4	w01_k2	Stemte ved Stortingsvalg	diskret	numeric-1.0	4905	0	Stemte du ved stortingsvalget nå i høst?
5	w01_k3	Stemte følgende parti ved Stortingsvalg	diskret	numeric-2.0	4905	0	Hvilket parti stemte du på ved stortingsvalget?
6	w01_k3_1..	Fritekst: Stemte følgende parti ved Stortingsvalg	diskret	character-150	4903	0	Hvilket parti stemte du på ved stortingsvalget?
7	w01_k4	Tidspunkt for valg av parti	diskret	numeric-1.0	4905	0	Når bestemte du deg for å stemme på det partiet eller den listen du valgte?
8	w01_k5_1	Grunner til å ikke stemme ved stortingsvalg: små forskjeller mellom partier	diskret	numeric-1.0	4905	0	Forskjellene mellom partiene er for små
9	w01_k5_2	Grunner til å ikke stemme ved stortingsvalg: ingen viktige saker jeg brenner for	diskret	numeric-1.0	4905	0	Det er ingen viktige saker jeg brenner for
10	w01_k5_3	Grunner til å ikke stemme ved stortingsvalg: vet ikke hva partiene står for	diskret	numeric-1.0	4905	0	Jeg kjenner for lite til hva partiene står for
11	w01_k5_4	Grunner til å ikke stemme ved stortingsvalg: mangler tillitt til politikerne	diskret	numeric-1.0	4905	0	Jeg mangler tillitt til politikerne
12	w01_k5_5	Grunner til å ikke stemme ved stortingsvalg: ikke tid og anledning	diskret	numeric-1.0	4905	0	Jeg hadde ikke tid og anledning
13	w01_k6_1	Liker eller misliker parti: KrF	diskret	numeric-1.0	4905	0	KrF
14	w01_k6_2	Liker eller misliker parti: Høyre	diskret	numeric-1.0	4905	0	Høyre
15	w01_k6_3	Liker eller misliker parti: FrP	diskret	numeric-1.0	4905	0	Fremskrittspartiet
16	w01_k6_4	Liker eller misliker parti: Venstre	diskret	numeric-1.0	4905	0	Venstre
17	w01_k6_5	Liker eller misliker parti: SV	diskret	numeric-1.0	4905	0	Sosialistisk Venstreparti
18	w01_k6_6	Liker eller misliker parti: Sp	diskret	numeric-1.0	4905	0	Senterpartiet
19	w01_k6_7	Liker eller misliker parti: MDG	diskret	numeric-1.0	4905	0	Miljøpartiet De Grønne
20	w01_k6_8	Liker eller misliker parti: Ap	diskret	numeric-1.0	4905	0	Arbeiderpartiet
21	w01_k6_9	Liker eller misliker parti: Rødt	diskret	numeric-1.0	4905	0	Rødt
22	w01_k7	Tilfredshelt med regjeringen	diskret	numeric-1.0	4905	0	Hvor tilfreds er du med den nye regjeringen i Norge?
23	w01_dt19	Forventet rødgrønn seier	diskret	numeric-1.0	4905	0	Dersom du tenker på tiden før stortingsvalget i september, forventet du

Fil Norsk Medborgerpanel runde 1							
#	Navn	Merkelapp	Type	Format	Gyldige	Ugyldig	Spørsmål
							at den rødgrønne regjeringen skulle bli sittende også etter valget?
24	w01_dt20	Den mest sannsynlige nye regjeringskoalisjon	diskret	numeric-1.0	4905	0	Hvilken regjering var etter din mening den mest sannsynlige?
25	w01_dt20..	Fritekst: Den mest sannsynlige nye regjeringskoalisjon	diskret	character-150	4905	0	Hvilken regjering var etter din mening den mest sannsynlige?
26	w01_dt21	Endret stemme dersom forhåndskunnskap om utfallet	diskret	numeric-1.0	4905	0	Nå som du vet at en Høyre og FrP-regjering ble resultatet av valget, ville du ha endret stemmegivningen din dersom du hadde visst dette på forhånd?
27	w01_dt22	Ville stemt på følgende parti dersom forhåndskunnskap om utfallet	diskret	numeric-1.0	4905	0	Hvilket parti ville du i så fall ha stemt på?
28	w01_dt22..	Fritekst: Ville stemt på følgende parti dersom forhåndskunnskap om utfallet	diskret	character-150	4905	0	Hvilket parti ville du i så fall ha stemt på?
29	w01_k8_1	Plassering på politisk skala	diskret	numeric-2.0	4905	0	Hvordan vil du plassere deg selv på en slik skala?
30	w01_k9_1	1. Tekst: Politisk hjertesak [anonymisert]	diskret	character-150	0	0	Hva er de viktigste politiske sakene eller saksfeltene for deg personlig? [anonymisert: Data tilbakeholdt av hensyn til anonymitet]
31	w01_k9_2	2. Tekst: Politisk hjertesak [anonymisert]	diskret	character-150	0	0	Hva er de viktigste politiske sakene eller saksfeltene for deg personlig? [anonymisert: Data tilbakeholdt av hensyn til anonymitet]
32	w01_k9_3	3. Tekst: Politisk hjertesak [anonymisert]	diskret	character-150	0	0	Hva er de viktigste politiske sakene eller saksfeltene for deg personlig? [anonymisert: Data tilbakeholdt av hensyn til anonymitet]
33	w01_dt16_1	Plassere parti på skala: KrF	diskret	numeric-2.0	4905	0	Krf
34	w01_dt16_2	Plassere parti på skala: Høyre	diskret	numeric-2.0	4905	0	Høyre
35	w01_dt16_3	Plassere parti på skala: FrP	diskret	numeric-2.0	4905	0	Frp
36	w01_dt16_4	Plassere parti på skala: Venstre	diskret	numeric-2.0	4905	0	Venstre
37	w01_dt16_5	Plassere parti på skala: SV	diskret	numeric-2.0	4905	0	SV
38	w01_dt16_6	Plassere parti på skala: Sp	diskret	numeric-2.0	4905	0	Sp
39	w01_dt16_7	Plassere parti på skala: MDG	diskret	numeric-2.0	4905	0	MDG
40	w01_dt16_8	Plassere parti på skala: Ap	diskret	numeric-2.0	4905	0	Ap
41	w01_dt16_9	Plassere parti på skala: Rødt	diskret	numeric-2.0	4905	0	Rødt
42	w01_k10	Oppfattelse av dagens økonomiske situasjon	diskret	numeric-1.0	4905	0	Hvordan oppfatter du den økonomiske situasjonen i Norge i dag? Synes du den er:
43	w01_k11	Tilfredshet med det norske demokratiet	diskret	numeric-1.0	4905	0	Alt i alt, hvor tilfreds er du med måten demokratiet fungerer på i Norge?
44	w01_k12_1	Tillitt til insitusjon eller aktør: Regjeringen	diskret	numeric-1.0	4905	0	Regjeringen
45	w01_k12_2	Tillitt til insitusjon eller aktør: Stortinget	diskret	numeric-1.0	4905	0	Stortinget

Fil Norsk Medborgerpanel runde 1							
#	Navn	Merkelapp	Type	Format	Gyldige	Ugyldig	Spørsmål
46	w01_k12_3	Tillitt til insitusjon eller aktør: Politikerne	diskret	numeric-1.0	4905	0	Politikerne
47	w01_k12_4	Tillitt til insitusjon eller aktør: Partier	diskret	numeric-1.0	4905	0	Partier
48	w01_k12_5	Tillitt til insitusjon eller aktør: Sametinget	diskret	numeric-1.0	4905	0	Sametinget
49	w01_k12_6	Tillitt til insitusjon eller aktør: Fylkestinget	diskret	numeric-1.0	4905	0	Fylkestinget
50	w01_k12_7	Tillitt til insitusjon eller aktør: Kommunestyret	diskret	numeric-1.0	4905	0	Kommunestyret
51	w01_k12_8	Tillitt til insitusjon eller aktør: EU	diskret	numeric-1.0	4905	0	EU
52	w01_k12_9	Tillitt til insitusjon eller aktør: FN	diskret	numeric-1.0	4905	0	FN
53	w01_dt5_1	Tillitt til insitusjon eller aktør: Domstolene	diskret	numeric-1.0	4905	0	Domstolene
54	w01_dt5_2	Tillitt til insitusjon eller aktør: Politiet	diskret	numeric-1.0	4905	0	Politiet
55	w01_dt5_3	Tillitt til insitusjon eller aktør: Media	diskret	numeric-1.0	4905	0	Media
56	w01_dt5_4	Tillitt til insitusjon eller aktør: Forskere	diskret	numeric-1.0	4905	0	Forskerne
57	w01_dt5_5	Tillitt til insitusjon eller aktør: NAV	diskret	numeric-1.0	4905	0	NAV
58	w01_dt5_6	Tillitt til insitusjon eller aktør: Bankvesenet	diskret	numeric-1.0	4905	0	Bankvesenet
59	w01_dt5_7	Tillitt til insitusjon eller aktør: Helsevesenet	diskret	numeric-1.0	4905	0	Helsevesenet
60	w01_k31_1	Påstand: Staten bør redusere inntektsforskjeller	diskret	numeric-1.0	4905	0	Staten bør bidra til å redusere inntektsforskjeller i samfunnet.
61	w01_k31_2	Påstand: Bedre med mangfold av religioner	diskret	numeric-1.0	4905	0	Det er bedre for et land hvis det finnes et mangfold av ulike religioner og livssyn.
62	w01_k31_3	Påstand: Utslippsreduksjon bør tas i utlandet	diskret	numeric-1.0	4905	0	Mesteparten av utslippsreduksjonene av klimagasser som Norge har forpliktet seg til bør tas i utlandet.
63	w01_k14_1	Påstand: Politikk er innviklet	diskret	numeric-1.0	4905	0	Politikken er i blant så innviklet at folk som meg ikke forstår hva den dreier seg om.
64	w01_k14_2	Påstand: Stemmegivning eneste påvirkningsmetode	diskret	numeric-1.0	4905	0	Folk som meg kan nok stemme, men noe annet kan vi ikke gjøre for å påvirke politikken.
65	w01_k15_99	Kan stole på folk	diskret	numeric-2.0	4905	0	Vil du si at de fleste mennesker i sin alminnelighet er til å stole på, eller mener du at man ikke kan være forsiktig nok når man har med andre å gjøre?
66	w01_k16_1	Har en mening om ting	diskret	numeric-1.0	4905	0	Jeg har en mening om de fleste ting
67	w01_k16_2	Har sterke meninger, også i nye saker	diskret	numeric-1.0	4905	0	Jeg har sterke meninger, enten positive eller negative, også i saker som er nye for meg
68	w01_ran1	Randomiserer uavhengig av U	diskret	numeric-1.0	4780	125	-

Fil Norsk Medborgerpanel runde 1							
#	Navn	Merkelapp	Type	Format	Gyldige	Ugyldig	Spørsmål
69	w01_km1	Hørt argument: Klimaendringer en trussel, likvel bør vi utvinne olje som før	diskret	numeric-1.0	4905	0	Klimaendringene er en svært alvorlig trussel, og det må gjøres mye mer for å unngå dem. Likevel bør Norge fortsette å utvinne like mye olje som vi gjør i dag, fordi verden trenger energi.
70	w01_km2	Hørt argument: Klimaendringer en trussel, vi bør utvinne mindre	diskret	numeric-1.0	4905	0	Klimaendringene er en svært alvorlig trussel, og det må gjøres mye mer for å unngå dem. Dette betyr at Norge bør utvinne mindre olje enn vi gjør i dag, fordi en stor andel av verdens fossile brensler må bli liggende ubrukt.
71	w01_km3	Hørt argument: Klimaendringer ikke en trussel, vi bør utvinne olje som i før	diskret	numeric-1.0	4905	0	Klimaendringene er ikke en alvorlig trussel, og det gjøres for mye for å unngå dem. Dette betyr at Norge bør fortsette å utvinne like mye olje som vi gjør i dag, fordi verden trenger energi.
72	w01_km36	Bekymret for klimaendringer	diskret	numeric-1.0	4905	0	Hvor bekymret er du for klimaendringer?
73	w01_km37	Mest enig med utsagn	diskret	numeric-1.0	4905	0	Hvilket av utsagnene nedenfor er du mest enig i?
74	w01_km4	Påstand passer syn på klimaendringer	diskret	numeric-1.0	4905	0	Ut fra det du vet, hvilken av de følgende påstandene beskriver best ditt syn på klimaendringer?
75	w01_km35	Hvor mange nordmenn er enig i syn på klimaendringer	diskret	numeric-1.0	4905	0	Forrige spørsmål du svarte på var om ditt syn på klimaendringer. Hvor stor del av Norges befolkning tror du mener det samme som deg i dette spørsmålet?
76	w01_ran2	Randomiserer uavhengig av U	diskret	numeric-1.0	4775	130	-
77	w01_km5	Klimaendringer alvorlighetsgrad	diskret	numeric-1.0	4905	0	Hvor alvorlig trussel er klimaendringer samlet sett?
78	w01_km6	Klimaendringer alvorlighetsgrad personlig	diskret	numeric-1.0	4905	0	Hvor alvorlig trussel er klimaendringer for deg personlig?
79	w01_km7	Mulighet for å gjøre noe med klimaendringer	diskret	numeric-1.0	4905	0	La oss nå forutsette at klimaendringer kan bli et stort problem for verden i fremtiden dersom ingenting gjøres med dem. I hvor stor grad tror du det er mulig å gjøre noe for å forhindre skadelige klimaendringer?
80	w01_ran3..	Randomiserer dersom U=1: velger KM13_1	diskret	numeric-1.0	1189	3716	-
81	w01_ran3..	Randomiserer dersom U=1: velger KM13_2	diskret	numeric-1.0	1211	3694	-
82	w01_ran3..	Randomiserer dersom U=1: velger KM13_3	diskret	numeric-1.0	1204	3701	-
83	w01_ran3..	Randomiserer dersom U=1: velger KM13_4	diskret	numeric-1.0	1196	3709	-
84	w01_ran3..	Randomiserer dersom U=1: velger KM13_5	diskret	numeric-1.0	1197	3708	-
85	w01_ran3..	Randomiserer dersom U=1: velger KM13_6	diskret	numeric-1.0	1203	3702	-
86	w01_ran3..	Randomiserer dersom U=1: velger KM13_7	diskret	numeric-1.0	1225	3680	-

Fil Norsk Medborgerpanel runde 1							
#	Navn	Merkelapp	Type	Format	Gyldige	Ugyldig	Spørsmål
87	w01_ran3..	Randomiserer dersom U=1: velger KM13_8	diskret	numeric-1.0	1175	3730	-
88	w01_ran3..	Randomiserer dersom U=1: velger KM13_9	diskret	numeric-1.0	2400	2505	-
89	w01_km13_1	Tiltak: Skjerpe regler for CO2-utslipp ved kvotekutt	diskret	numeric-1.0	4905	0	Innskjerpe reglene for hvor mye CO2 industrien i Norge og Europa får slippe ut, ved å kutte i det totale antallet kvoter disse kan bruke.
90	w01_km13_2	Tiltak: Skjerpe regler for CO2-utslipp ved mengdebegrensning	diskret	numeric-1.0	4905	0	Innskjerpe reglene for hvor mye CO2 industrien i Norge og Europa får slippe ut totalt.
91	w01_km13_3	Tiltak: Fange og lagre CO2	diskret	numeric-1.0	4905	0	Satse sterkere på fangst og lagring av CO2 under havbunnen eller jordoverflaten.
92	w01_km13_4	Tiltak: Fange og lagre CO2, som på Mognstad	diskret	numeric-1.0	4905	0	Satse sterkere på fangst og lagring av CO2 under havbunnen eller jordoverflaten, som f.eks. det såkalte "månelandingsprosjektet" på Mognstad
93	w01_km13_5	Tiltak: Redusere skattefordeler for oljeleting	diskret	numeric-1.0	4905	0	Redusere skattefordelene for oljeleting på norsk sokkel.
94	w01_km13_6	Tiltak: Skjerpe skattefordeler for oljeleting	diskret	numeric-1.0	4905	0	Skjerpe skattereglene for oljeleting på norsk sokkel.
95	w01_km13_7	Tiltak: Forebygge skader fra storm og nedbør	diskret	numeric-1.0	4905	0	Øke innsatsen for å forebygge skadelige konsekvenser av storm og nedbør.
96	w01_km13_8	Tiltak: Forebygge skader fra storm og nedbør, tross for mindre penger til annet	diskret	numeric-1.0	4905	0	Øke innsatsen for å forebygge skadelige konsekvenser av storm og nedbør, selv om dette betyr at det blir mindre penger til andre viktige formål.
97	w01_km13_9	Tiltak: Endre klimaet ved å blokkere sollyset	diskret	numeric-1.0	4905	0	Forsøke å endre vær og klima ved for eksempel å skyte opp svovelpartikler som blokkerer sollyset
98	w01_km17	Dersom ingenting blir gjort, konsekvenser for været	diskret	numeric-1.0	4905	0	Hvis ikke noe gjøres for å forhindre det, tror du global oppvarming vil forårsake mer skadelig ekstremvær i de neste 100 årene, eller tror du global oppvarming ikke vil forårsake dette?
99	w01_km20	Moralsk plikt til å hindre klimaendringer	diskret	numeric-1.0	4905	0	I hvilken grad ser du det som en moralsk plikt for den enkelte å bidra til å hindre klimaendringer?
100	w01_km22	Kunnskap om klimaendringer	diskret	numeric-1.0	4905	0	Hvor god kunnskap vil du si at du har om klimaendringer?
101	w01_km22k	Kommentar: Kunnskap om klimaendringer [anonymisert]	diskret	character-150	0	0	Om du har kommentarer til spørsmålet, kan du skrive dem her: [anonymisert: Data tilbakeholdt av hensyn til anonymitet]
102	w01_km23	Diskusjonen rundt klimaendringer preget av strid og uenighet	diskret	numeric-1.0	4905	0	I hvilken grad synes du at diskusjonen rundt klimaendringer er preget av strid og uenighet?
103	w01_km26	Mangfold av meninger i diskusjonen om klima i media	diskret	numeric-1.0	4905	0	Hvor stort mangfold har du inntrykk av at det er i meningene som kommer frem i mediene om klimaendringer?
104	w01_ran4	Randomiserer dersom U=1	diskret	numeric-1.0	2389	2516	-

Fil Norsk Medborgerpanel runde 1

#	Navn	Merkelapp	Type	Format	Gyldige	Ugyldig	Spørsmål
105	w01_km27	Forskere enige når det gjelder klimaendringer	diskret	numeric-1.0	4905	0	I hvor stor grad har du inntrykk av at forskere er enige når det gjelder klimaendringer?
106	w01_km28..	Klimaforskere som mener endringer er menneskapt, skala	diskret	numeric-3.0	4905	0	Hvor mange klimaforskere har du inntrykk av er enige i at global oppvarming er en direkte konsekvens av at mennesker brenner kull, olje og gass?
107	w01_km28k	Kommentar: Klimaforskere som mener endringer er menneskapt, skala [anonymisert]	diskret	character-150	0	0	Dersom du har kommentarer til spørsmålet, kan du skrive dem her. [anonymisert: Data tilbakeholdt av hensyn til anonymitet]
108	w01_ran5	Randomiserer dersom U=1	diskret	numeric-1.0	2387	2518	-
109	w01_km29	Norge forpliktet til internasjonale utslippsavtaler	diskret	numeric-1.0	4905	0	Som du kanskje vet, møtes statsledere fra hele verden i november for å forhandle om en ny, internasjonal avtale for å begrense utslipp av klimagasser. Hvor enig eller uenig er du i at Norge forplikter seg i slike internasjonale avtaler
110	w01_km30	Norge forpliktet til internasjonale utslippsavtaler, selv før Kina gjør noe	diskret	numeric-1.0	4905	0	w01_km30 spørsmålsdetaljer
111	w01_dt1_1	Myndighetene har rett til: ubegrenset forvarlig uten siktelse	diskret	numeric-1.0	4905	0	Holde personer i forvaring så lenge de vil uten å stille dem for retten
112	w01_dt1_2	Myndighetene har rett til: avlytte folks telefonsamtaler	diskret	numeric-1.0	4905	0	Avlytte folks telefonsamtaler
113	w01_dt1_3	Myndighetene har rett til: tilfeldig ranskaselse	diskret	numeric-1.0	4905	0	Tilfeldig stoppe og ransake folk på gaten
114	w01_dt1_4	Myndighetene har rett til: anholde personer uten konkret mistanke	diskret	numeric-1.0	4905	0	Anholde personer uten konkret mistanke
115	w01_dt1_5	Myndighetene har rett til: overvåke øvrig kommunikasjon	diskret	numeric-1.0	4905	0	Overvåke elektronisk kommunikasjon (utover telefon)
116	w01_dt1_6	Myndighetene har rett til: avlytte rom	diskret	numeric-1.0	4905	0	Overvåke/avlytte rom
117	w01_dt1_7	Myndighetene har rett til: sperre av byrommet	diskret	numeric-1.0	4905	0	Sperre av store deler av byrommet
118	w01_dt1_8	Myndighetene har rett til: forsvare gatene med bevæpnet forsvar eller politi	diskret	numeric-1.0	4905	0	La bevæpnet politi eller forsvar patruljere gatene
119	w01_dt1k	Kommentar: Myndighetene har rett til [anonymisert]	diskret	character-150	0	0	Om du har kommentarer til spørsmålet skriv dem her: [anonymisert: Data tilbakeholdt av hensyn til anonymitet]
120	w01_dt2	Ivareta samfunnets sikkerhet på bekostning av personlig frihet	diskret	numeric-1.0	4905	0	Hvor villig er du til å akseptere at ivaretagelse av samfunnets sikkerhet går på bekostning av enkeltindividers frihet (for eksempel personvern og rett til privatliv)?
121	w01_ran7	Randomiserer uavhengig av U	diskret	numeric-1.0	4750	155	-

Fil Norsk Medborgerpanel runde 1							
#	Navn	Merkelapp	Type	Format	Gyldige	Ugyldig	Spørsmål
122	w01_dt3_1	Tillit til sentrale myndigheter for å håndtere: naturkatastrofer	diskret	numeric-1.0	4905	0	Naturskapte kriser som ras, flom, orkan
123	w01_dt3_2	Tillit til sentrale myndigheter for å håndtere: ulykke med transportmiddel	diskret	numeric-1.0	4905	0	Ulykker i forbindelse med fly, jernbane, veg og skipstrafikk
124	w01_dt3_3	Tillit til sentrale myndigheter for å håndtere: smittsom sykdom	diskret	numeric-1.0	4905	0	Smitte i forbindelse med mat, drikkevann eller epidemier (for eksempel fugleinfluensa, svineinfluensa, E.coli)
125	w01_dt3_4	Tillit til sentrale myndigheter for å håndtere: svikt i kritisk infrastruktur	diskret	numeric-1.0	4905	0	Svikt i kritisk infrastruktur (som kraftforsyning, elektronisk kommunikasjon, telekommunikasjon, olje- og drivstofforsyning)
126	w01_dt3_5	Tillit til sentrale myndigheter for å håndtere: terrorangrep	diskret	numeric-1.0	4905	0	Terrorangrep
127	w01_dt4_1	Tillit til lokale myndigheter for å håndtere: naturkatastrofer	diskret	numeric-1.0	4905	0	Naturskapte kriser som ras, flom, orkan
128	w01_dt4_2	Tillit til lokale myndigheter for å håndtere: ulykke med transportmiddel	diskret	numeric-1.0	4905	0	Ulykker i forbindelse med fly, jernbane, veg og skipstrafikk
129	w01_dt4_3	Tillit til lokale myndigheter for å håndtere: smittsom sykdom	diskret	numeric-1.0	4905	0	Smitte i forbindelse med mat, drikkevann eller epidemier (for eksempel fugleinfluensa, svineinfluensa, E.coli)
130	w01_dt4_4	Tillit til lokale myndigheter for å håndtere: svikt i kritisk infrastruktur	diskret	numeric-1.0	4905	0	Svikt i kritisk infrastruktur (som kraftforsyning, elektronisk kommunikasjon, telekommunikasjon, olje- og drivstofforsyning)
131	w01_dt4_5	Tillit til lokale myndigheter for å håndtere: terrorangrep	diskret	numeric-1.0	4905	0	Terrorangrep
132	w01_dt6_1	Folk er hjelpsomme	diskret	numeric-2.0	4905	0	Vil du si at folk som regel forsøker å ta hensyn til andre og være hjelpsomme, eller tar de stort sett bare hensyn til seg selv? Angi din mening på skalaen nedenfor.
133	w01_dt7_1	Folk er utnyttende	diskret	numeric-2.0	4905	0	Tror du de fleste mennesker ville forsøke å utnytte deg hvis de fikk muligheten til det, eller tror du de ville forsøke å være reale? Angi din mening nedenfor.
134	w01_dv30_1	Påstand: senke skattetrykk, tross velferdskutt	diskret	numeric-1.0	4905	0	Skattetrykket bør senkes, selv om det fører til nedskjæringer i velferdsstaten.
135	w01_dv30_2	Påstand: tillatte kommersielle privatskoler	diskret	numeric-1.0	4905	0	Kommersielle privatskoler bør være tillatt.
136	w01_dv30_3	Påstand: overlata offentlige aktiviteter til private	diskret	numeric-1.0	4905	0	Mange offentlige aktiviteter kunne blitt utført både bedre og billigere, dersom de ble overlatt til private aktører.
137	w01_dt8_1	Har i løpet av siste 12 måneder: kontaktet politiker på lokalt nivå	diskret	numeric-1.0	4905	0	Kontaktet en politiker på lokalt nivå
138	w01_dt8_2	Har i løpet av siste 12 måneder: kontaktet politiker på nasjonalt nivå	diskret	numeric-1.0	4905	0	Kontaktet en politiker på nasjonalt nivå

Fil Norsk Medborgerpanel runde 1

#	Navn	Merkelapp	Type	Format	Gyldige	Ugyldig	Spørsmål
139	w01_dt8_3	Har i løpet av siste 12 måneder: kontaktet frivillig organisasjon eller forening	diskret	numeric-1.0	4905	0	Kontaktet en frivillig organisasjon eller forening
140	w01_dt8_4	Har i løpet av siste 12 måneder: kontaktet offentlig tjenestemann på nasjonalt nivå	diskret	numeric-1.0	4905	0	Kontaktet en offentlig tjenestemann på nasjonalt nivå
141	w01_dt8_5	Har i løpet av siste 12 måneder: kontaktet offentlig tjenestemann på lokalt nivå	diskret	numeric-1.0	4905	0	Kontaktet en offentlig tjenestemann på lokalt nivå
142	w01_dt8_6	Har i løpet av siste 12 måneder: deltatt i arbeid i politisk parti	diskret	numeric-1.0	4905	0	Deltatt i arbeidet i et politisk parti
143	w01_dt8_7	Har i løpet av siste 12 måneder: deltatt i arbeid i protestgruppe	diskret	numeric-1.0	4905	0	Deltatt i arbeidet i en politisk aksjonsgruppe, lokal protestgruppe eller lignende
144	w01_dt8_8	Har i løpet av siste 12 måneder: deltatt i arbeid i frivillig organisasjon eller forening	diskret	numeric-1.0	4905	0	Deltatt i arbeidet i en frivillig organisasjon eller forening
145	w01_dt8_9	Har i løpet av siste 12 måneder: gått med eller hengt opp emblem	diskret	numeric-1.0	4905	0	Gått med eller hengt opp et kampanjemerke eller emblem
146	w01_dt8_10	Har i løpet av siste 12 måneder: skrevet under på kampanje	diskret	numeric-1.0	4905	0	Skrevet under på et opprop, en underskriftskampanje, aksjonsliste eller lignende
147	w01_dt8_11	Har i løpet av siste 12 måneder: deltatt i offentlig demonstrasjon	diskret	numeric-1.0	4905	0	Deltatt i en offentlig demonstrasjon
148	w01_dt8_12	Har i løpet av siste 12 måneder: boikottet bestemte produkter	diskret	numeric-1.0	4905	0	Boikottet bestemte produkter
149	w01_dt8_13	Har i løpet av siste 12 måneder: bevist kjøpt produkter av politiske hensyn	diskret	numeric-1.0	4905	0	Bevist kjøpt bestemte produkter av politiske, moralske eller miljøvennlige hensyn
150	w01_dt8_14	Har i løpet av siste 12 måneder: gitt pengestøtte	diskret	numeric-1.0	4905	0	Gitt pengestøtte
151	w01_dt8_15	Har i løpet av siste 12 måneder: samlet inn penger	diskret	numeric-1.0	4905	0	Samlet inn penger
152	w01_dt8_16	Har i løpet av siste 12 måneder: kontaktet eller stått frem i media	diskret	numeric-1.0	4905	0	Kontaktet eller stått frem i media
153	w01_dt8_17	Har i løpet av siste 12 måneder: kontaktet advokat	diskret	numeric-1.0	4905	0	Kontaktet advokat eller juridisk rådgiver
154	w01_dt8_18	Har i løpet av siste 12 måneder: deltatt i offentlig møte	diskret	numeric-1.0	4905	0	Deltatt i et offentlig møte
155	w01_dt8_19	Har i løpet av siste 12 måneder: deltatt på et politisk møte	diskret	numeric-1.0	4905	0	Deltatt på et politisk møte eller stevne
156	w01_dt9_1	Har i løpet av siste 12 måneder, i nærmiljøet: deltatt på offentlig møte	diskret	numeric-1.0	4905	0	Deltatt i eller tatt initiativ til et offentlig møte for å diskutere spørsmål knyttet til forhold i nærmiljøet

Fil Norsk Medborgerpanel runde 1							
#	Navn	Merkelapp	Type	Format	Gyldige	Ugyldig	Spørsmål
157	w01_dt9_2	Har i løpet av siste 12 måneder, i nærmiljøet: deltatt i dugnadsarbeid	diskret	numeric-1.0	4905	0	Deltatt i eller tatt initiativ til dugnadsarbeid for å ordne noe eller forbedre noe i nærmiljøet
158	w01_dt9_3	Har i løpet av siste 12 måneder, i nærmiljøet: engasjert i forening	diskret	numeric-1.0	4905	0	Engasjert deg i velforening, grendelag eller lignende organisasjoner i nærmiljøet
159	w01_dt10_1	Er medlem: Idretts- eller friluftsansisasjon	diskret	numeric-1.0	4905	0	Idretts- eller friluftsansisasjon
160	w01_dt10_2	Er medlem: Humanitær hjelpeorganisasjon	diskret	numeric-1.0	4905	0	Humanitær hjelpeorganisasjon
161	w01_dt10_3	Er medlem: Religiøs eller annen livssynsorganisasjon	diskret	numeric-1.0	4905	0	Religiøs eller annen livssynsorganisasjon
162	w01_dt10_4	Er medlem: Politisk parti	diskret	numeric-1.0	4905	0	Politisk parti
163	w01_dt10_5	Er medlem: Avholdsorganisasjon	diskret	numeric-1.0	4905	0	Avholdsorganisasjon
164	w01_dt10_6	Er medlem: Mållag, riksmålsbevegelsen	diskret	numeric-1.0	4905	0	Mållag, riksmålsbevegelsen e.l.
165	w01_dt10_7	Er medlem: Miljøvern/ dyrevernsorganisasjon	diskret	numeric-1.0	4905	0	Miljøvern/dyrevernsorganisasjon
166	w01_dt10_8	Er medlem: Velforening/ grendelag/nærmiljø	diskret	numeric-1.0	4905	0	Velforening/grendelag/nærmiljø
167	w01_dt10_9	Er medlem: Borettslag	diskret	numeric-1.0	4905	0	Borettslag
168	w01_dt10_..	Er medlem: Huseierforening og grunneierforening	diskret	numeric-1.0	4905	0	Huseierforening og grunneierforening
169	w01_dt10_..	Er medlem: Kulturforening	diskret	numeric-1.0	4905	0	Kulturforening (musikk, dans, teater, hobby osv.)
170	w01_dt10_..	Er medlem: Loge	diskret	numeric-1.0	4905	0	Loge
171	w01_dt10_..	Er medlem: Forbrukerorganisasjon	diskret	numeric-1.0	4905	0	Forbrukerorganisasjon
172	w01_dt10_..	Er medlem: Automobilforening	diskret	numeric-1.0	4905	0	Automobilforening
173	w01_dt10_..	Er medlem: Pasientforening	diskret	numeric-1.0	4905	0	Pasientforening eller interesseorganisasjon for funksjonshemmede
174	w01_dt10_..	Er medlem: Pensjonistforening	diskret	numeric-1.0	4905	0	Pensjonistforening
175	w01_dt10_..	Er medlem: Foreldreforening	diskret	numeric-1.0	4905	0	Foreldreforening
176	w01_dt10_..	Er medlem: Innvandrersorganisasjon	diskret	numeric-1.0	4905	0	Innvandrersorganisasjon
177	w01_dt10_..	Er medlem: Arbeidstakerorganisasjon/ fagforening	diskret	numeric-1.0	4905	0	Arbeidstakerorganisasjon/fagforening
178	w01_dt10_..	Er medlem: Næringslivs- og arbeidsgiverorganisasjon	diskret	numeric-1.0	4905	0	Næringslivs- og arbeidsgiverorganisasjon
179	w01_dt10_..	Er medlem: Jordbruks- eller fiskeriorganisasjon	diskret	numeric-1.0	4905	0	Jordbruks- eller fiskeriorganisasjon
180	w01_dt10_..	Er medlem: Andre organisasjoner/foreninger	diskret	numeric-1.0	4905	0	Andre organisasjoner/foreninger

Fil Norsk Medborgerpanel runde 1							
#	Navn	Merkelapp	Type	Format	Gyldige	Ugyldig	Spørsmål
181	w01_dt11_1	Har tillitsverv: Idretts- eller friluftsansisasjon	diskret	numeric-1.0	4905	0	Idretts- eller friluftsansisasjon
182	w01_dt11_2	Har tillitsverv: Humanitær hjelpeorganisasjon	diskret	numeric-1.0	4905	0	Humanitær hjelpeorganisasjon
183	w01_dt11_3	Har tillitsverv: Religiøs eller annen livssynsansisasjon	diskret	numeric-1.0	4905	0	Religiøs eller annen livssynsansisasjon
184	w01_dt11_4	Har tillitsverv: Politisk parti	diskret	numeric-1.0	4905	0	Politisk parti
185	w01_dt11_5	Har tillitsverv: Avholdsorganisasjon	diskret	numeric-1.0	4905	0	Avholdsorganisasjon
186	w01_dt11_6	Har tillitsverv: Mållag, riksmålsbevegelsen	diskret	numeric-1.0	4905	0	Mållag, riksmålsbevegelsen e.l.
187	w01_dt11_7	Har tillitsverv: Miljøvern/dyrevernsorganisasjon	diskret	numeric-1.0	4905	0	Miljøvern/dyrevernsorganisasjon
188	w01_dt11_8	Har tillitsverv: Velforening/grendelag/nærmiljø	diskret	numeric-1.0	4905	0	Velforening/grendelag/nærmiljø
189	w01_dt11_9	Har tillitsverv: Borettslag	diskret	numeric-1.0	4905	0	Borettslag
190	w01_dt11_..	Har tillitsverv: Huseierforening og grunneierforening	diskret	numeric-1.0	4905	0	Huseierforening og grunneierforening
191	w01_dt11_..	Har tillitsverv: Kulturforening	diskret	numeric-1.0	4905	0	Kulturforening (musikk, dans, teater, hobby osv.)
192	w01_dt11_..	Har tillitsverv: Loge	diskret	numeric-1.0	4905	0	Loge
193	w01_dt11_..	Har tillitsverv: Forbrukerorganisasjon	diskret	numeric-1.0	4905	0	Forbrukerorganisasjon
194	w01_dt11_..	Har tillitsverv: Automobilforening	diskret	numeric-1.0	4905	0	Automobilforening
195	w01_dt11_..	Har tillitsverv: Pasientforening	diskret	numeric-1.0	4905	0	Pasientforening eller interesseorganisasjon for funksjonshemmede
196	w01_dt11_..	Har tillitsverv: Pensjonistforening	diskret	numeric-1.0	4905	0	Pensjonistforening
197	w01_dt11_..	Har tillitsverv: Foreldreforening	diskret	numeric-1.0	4905	0	Foreldreforening
198	w01_dt11_..	Har tillitsverv: Innvandrersorganisasjon	diskret	numeric-1.0	4905	0	Innvandrersorganisasjon
199	w01_dt11_..	Har tillitsverv: Arbeidstakerorganisasjon/fagforening	diskret	numeric-1.0	4905	0	Arbeidstakerorganisasjon/fagforening
200	w01_dt11_..	Har tillitsverv: Næringslivs- og arbeidsgiverorganisasjon	diskret	numeric-1.0	4905	0	Næringslivs- og arbeidsgiverorganisasjon
201	w01_dt11_..	Har tillitsverv: Jordbruks- eller fiskeriorganisasjon	diskret	numeric-1.0	4905	0	Jordbruks- eller fiskeriorganisasjon
202	w01_dt11_..	Har tillitsverv: Andre organisasjoner/foreninger	diskret	numeric-1.0	4905	0	Andre organisasjoner/foreninger
203	w01_dt12	Ville forsøke å påvirke politisk prosess angående omstridt tiltak	diskret	numeric-1.0	4905	0	La oss si at Stortinget holdt på å diskutere et nytt tiltak som du syntes var helt urimelig. Hvor sannsynlig er det at du ville prøve å gjøre noe for å påvirke utfallet?

Fil Norsk Medborgerpanel runde 1							
#	Navn	Merkelapp	Type	Format	Gyldige	Ugyldig	Spørsmål
204	w01_dt13	Fremgangsmåte for å påvirke politisk prosess	diskret	numeric-1.0	4905	0	Dersom du ønsket å påvirke utfallet av en sak, hvilken fremgangsmåte ville du velge aller helst?
205	w01_km34	Norge moralsk forpliktet til reduksjon av klimagassutslipp	diskret	numeric-1.0	4905	0	Hvor enig eller uenig er du i følgende utsagn: "Rike land som Norge har en moralsk forpliktelse til å vise internasjonalt lederskap ved å redusere sine klimagassutslipp."
206	w01_grup	Randomiserer dersom U=2	diskret	numeric-1.0	2344	2561	-
207	w01_dv1	Fordel at utenlandske bosetter seg	diskret	numeric-1.0	4905	0	Hvor stor fordel eller ulempe vil du si at det er for Norge at folk fra andre land kommer for å bosette seg her?
208	w01_dv2	Fordel at innvandrere bosetter seg	diskret	numeric-1.0	4905	0	Hvor stor fordel eller ulempe vil du si at det er for Norge at innvandrere kommer for å bosette seg her?
209	w01_dv3	Politikk knyttet til utlendinger som bosetter seg viktig personlig	diskret	numeric-1.0	4905	0	Hvor viktig er politikk rettet mot folk som kommer fra andre land for å bosette seg i Norge for deg personlig?
210	w01_dv4	Innvandringspolitikk viktig personlig	diskret	numeric-1.0	4905	0	Hvor viktig er innvandringspolitikk for deg personlig?
211	w01_dv5	Parti som har best politikk knyttet til utlendinger som bosetter seg	diskret	numeric-2.0	4905	0	Hvilket politisk parti synes du har den beste politikken rettet mot folk som kommer fra andre land for å bosette seg i Norge?
212	w01_dv5...	Andre: Parti som har best politikk knyttet til utlendinger som bosetter seg	diskret	character-150	4905	0	Hvilket politisk parti synes du har den beste politikken rettet mot folk som kommer fra andre land for å bosette seg i Norge?
213	w01_dv6	Parti som har best innvandringspolitikk	diskret	numeric-2.0	4905	0	Hvilket politisk parti synes du har den beste innvandringspolitikken?
214	w01_dv6...	Andre: Parti som har best innvandringspolitikk	diskret	character-150	4905	0	Hvilket politisk parti synes du har den beste innvandringspolitikken?
215	w01_dv7	Andel utlendinger i nærrområde	diskret	numeric-1.0	4905	0	Hvis du tenker på folk i nærområdet eller skolekretsen hvor du bor, omtrent hvor mange har kommet fra et annet land for å bosette seg der eller har minst en forelder som har kommet fra et annet land?
216	w01_dv8	Andel innvandrere i nærrområde	diskret	numeric-1.0	4905	0	Hvis du tenker på folk i nærområdet eller skolekretsen hvor du bor, omtrent hvor mange har innvandret eller har minst en forelder som har innvandret?
217	w01_dv9	Møter utlendinger i hverdagen	diskret	numeric-1.0	4905	0	Tenk på folk du tilfeldigvis møter på i hverdagen, for eksempel på bussen, på butikken eller i nabolaget. Hvor ofte vil du si at du pleier å møte på folk som har kommet fra andre land for å bosette seg her?
218	w01_dv10	Møter innvandrere i hverdagen	diskret	numeric-1.0	4905	0	Tenk på folk du tilfeldigvis møter på i hverdagen, for eksempel på bussen, på butikken eller i nabolaget. Hvor ofte vil du si at du pleier å møte på innvandrere?
219	w01_dv11	Opplevelse av møte med utlendinger	diskret	numeric-1.0	4905	0	Hvor god eller dårlig opplevelse har disse korte, tilfeldige møtene vært?

Fil Norsk Medborgerpanel runde 1							
#	Navn	Merkelapp	Type	Format	Gyldige	Ugyldig	Spørsmål
220	w01_dv12	Opplevelse av møte med innvandrere	diskret	numeric-1.0	4905	0	Hvor god eller dårlig opplevelse har disse korte, tilfeldige møtene vært?
221	w01_dv13	Andel omgangsvener som er utlendinger	diskret	numeric-1.0	4905	0	Hvor mange av dine omgangsvener har kommet fra et annet land for å bosette seg i Norge eller har foreldre (mor, far, eller begge foreldre) som har kommet fra et annet land for å bosette seg i Norge?
222	w01_dv14	Andel omgangsvener som er innvandrere	diskret	numeric-1.0	4905	0	Hvor mange av dine omgangsvener har innvandret til Norge eller har foreldre (mor, far eller begge foreldre) som har innvandret til Norge?
223	w01_grup2	Randomiserer uavhengig av U	diskret	numeric-1.0	4709	196	-
224	w01_dv15	Påstand: Innvandrere må søke på flere jobber enn andre nordmenn, i følge 1800 jobbsøknader	diskret	numeric-1.0	4905	0	Forskning basert på 1800 jobbsøknader konkluderer med at nordmenn med innvandrerbakgrunn må søke på langt flere jobber enn andre, for å bli innkalt på intervju. Hvor enig eller uenig er du i at det er slik i Norge i dag?
225	w01_dv16	Påstand: Innvandrere må søke på flere jobber enn andre nordmenn, i følge 42 intervjuer	diskret	numeric-1.0	4905	0	Forskning basert på 42 intervjuer med arbeidsgivere konkluderer med at nordmenn med innvandrerbakgrunn må søke på langt flere jobber enn andre, for å bli innkalt på intervju. Hvor enig eller uenig er du i at det er slik i Norge i dag?
226	w01_dv17	Påstand: Innvandrere må søke på flere jobber enn andre nordmenn, i følge forskning	diskret	numeric-1.0	4905	0	Forskning konkluderer med at nordmenn med innvandrerbakgrunn må søke på langt flere jobber enn andre, for å bli innkalt på intervju. Hvor enig eller uenig er du i at det er slik i Norge i dag?
227	w01_dv18	Påstand: Innvandrere må søke på flere jobber enn andre nordmenn, i følge et statlig departement	diskret	numeric-1.0	4905	0	Et statlig departement konkluderer med at nordmenn med innvandrerbakgrunn må søke på langt flere jobber enn andre, for å bli innkalt på intervju. Hvor enig eller uenig er du i at det er slik i Norge i dag?
228	w01_dv19	Påstand: Innvandrere må søke på flere jobber enn andre nordmenn, i følge antirasistisk senter	diskret	numeric-1.0	4905	0	Antirasistisk senter konkluderer med at nordmenn med innvandrerbakgrunn må søke på langt flere jobber enn andre, for å bli innkalt på intervju. Hvor enig eller uenig er du i at det er slik i Norge i dag?
229	w01_dv20	Påstand: Innvandrere må søke på flere jobber enn andre nordmenn, i følge samfunnsdebatten	diskret	numeric-1.0	4905	0	Noen i samfunnsdebatten konkluderer med at nordmenn med innvandrerbakgrunn må søke på langt flere jobber enn andre, for å bli innkalt på intervju. Hvor enig eller uenig er du i at det er slik i Norge i dag?
230	w01_grup3	Randomiserer dersom U=2	diskret	numeric-1.0	2338	2567	-
231	w01_dv21	Tillatte muslimske skoler	diskret	numeric-1.0	4905	0	Noen muslimer i Norge vil sende sine barn til islamske skoler som følger den norske læreplanen men i tillegg underviser i islam. Hvor enig eller uenig er du i at muslimer i Norge skal ha lov til å sende barna sine til islamske skoler?
232	w01_dv22	Tillatte muslimske skoler, selv om det kan	diskret	numeric-1.0	4905	0	Noen muslimer i Norge vil sende sine barn til islamske skoler som følger den norske læreplanen men i tillegg

Fil Norsk Medborgerpanel runde 1							
#	Navn	Merkelapp	Type	Format	Gyldige	Ugyldig	Spørsmål
		hindre integrering, i følge samfunnsdebatten					underviser i islam.Hvor enig eller uenig er du i at muslimer i Norge skal ha lov til å sende barna sine til islamske skoler?
233	w01_dv23	Tillatte muslimske skoler, selv om det kan hindre integrering, i følge FrP	diskret	numeric-1.0	4905	0	w01_dv23 spørsmålsdetaljer
234	w01_dv24	Tillatte muslimske skoler, selv om det kan hindre integrering, i følge Ap	diskret	numeric-1.0	4905	0	w01_dv24 spørsmålsdetaljer
235	w01_grup4	Randomiserer dersom U=2	diskret	numeric-1.0	2335	2570	-
236	w01_dv25	Påstand: Muslimers kultur bør respekteres	diskret	numeric-1.0	4905	0	Muslimer i Norge har rett til å få sine tradisjoner og kulturer respektert.
237	w01_dv26	Påstand: Muslimers kultur bør beskyttes	diskret	numeric-1.0	4905	0	Muslimer i Norge har rett til å få sine tradisjoner og kulturer beskyttet.
238	w01_dv27	Påstand: Innvandreres kultur bør respekteres	diskret	numeric-1.0	4905	0	Innvandrere i Norge har rett til å få sine tradisjoner og kulturer respektert.
239	w01_dv28	Påstand: Innvandreres kultur bør beskyttes	diskret	numeric-1.0	4905	0	Innvandrere i Norge har rett til å få sine tradisjoner og kulturer beskyttet.
240	w01_dv29_1	Utsagn: Flyktninger bør ha rett til sosialhjelp	diskret	numeric-1.0	4905	0	Flyktninger bør ha samme rett til sosialhjelp som nordmenn, selv om de ikke er norske statsborgere.
241	w01_dv29_2	Utsagn: Tigging bør være forbudt	diskret	numeric-1.0	4905	0	Tigging bør være forbudt i Norge.
242	w01_dv29_3	Utsagn: Norge vil miste sin identitet dersom flere muslimer kommer	diskret	numeric-1.0	4905	0	Norge kommer til å miste sin identitet hvis flere muslimer kommer for å bo her.
243	w01_dv29_4	Utsagn: Norske muslimer mer lojale ovenfor andre muslimer	diskret	numeric-1.0	4905	0	Norske muslimer er mer lojale overfor andre muslimer i verden enn overfor folk i dette landet.
244	w01_dv29_5	Utsagn: Bedre for et land dersom alle deler samme tradisjoner	diskret	numeric-1.0	4905	0	Det er bedre for et land hvis nesten alle deler de samme tradisjonene og skikkene.
245	w01_dv33	Utlendinger bedre stilt sammenlignet med folk som meg	diskret	numeric-1.0	4905	0	Slik du ser det, hvor mye bedre eller verre stilt er flertallet av folk som har kommet for å bosette seg i Norge sammenlignet med folk som deg?
246	w01_dv34	Innvandrere bedre stilt sammenlignet med folk som meg	diskret	numeric-1.0	4905	0	Slik du ser det, hvor mye bedre eller verre stilt er flertallet av folk som har innvandret til Norge sammenlignet med folk som deg?
247	w01_grup5	Randomiserer uavhengig av U	diskret	numeric-1.0	4693	212	-
248	w01_dv35_1	Passende beskrivelse: Viktig å være fordomsfri overfor innvandrere	diskret	numeric-1.0	4905	0	Det er viktig for meg personlig å være fordomsfri overfor innvandrere.
249	w01_dv35_2	Passende beskrivelse: Vil ikke fremstå som rasist	diskret	numeric-1.0	4905	0	Jeg vil ikke fremstå som rasistisk, ikke engang overfor meg selv.
250	w01_dv35_3	Passende beskrivelse: Føler skyld ved negative tanker om innvandrere	diskret	numeric-1.0	4905	0	Jeg føler skyld dersom jeg tenker negativt om innvandrere.
251	w01_dv35_4	Passende beskrivelse: Prøver å være fordomsfri overfor innvandrere	diskret	numeric-1.0	4905	0	Jeg prøver å være fordomsfri overfor innvandrere på grunn av min egen overbevisning.

Fil Norsk Medborgerpanel runde 1							
#	Navn	Merkelapp	Type	Format	Gyldige	Ugyldig	Spørsmål
252	w01_dv36..	Direkte berørt av 22. juli	diskret	numeric-1.0	4905	0	w01_dv36_recode spørsmålsdetaljer
253	w01_dv36..	Annet: Direkte berørt av 22. juli [anonymisert]	diskret	character-150	0	0	Annet: [anonymisert: Data tilbakeholdt av hensyn til anonymitet]
254	w01_dv37_1	Reaksjon: Husker hvor man var da nyheten kom	diskret	numeric-1.0	4905	0	Jeg husker hvor jeg var da jeg fikk nyheten
255	w01_dv37_2	Reaksjon: Husker hvem man var sammen med da nyheten kom	diskret	numeric-1.0	4905	0	Jeg husker hvem jeg var sammen med da jeg fikk nyheten
256	w01_dv37_3	Reaksjon: Fulgte godt med på nyhetene	diskret	numeric-1.0	4905	0	Jeg fulgte ekstra godt med på nyheter i tiden etterpå
257	w01_dv37_4	Reaksjon: Ble lei seg	diskret	numeric-1.0	4905	0	Jeg ble lei meg
258	w01_dv37_5	Reaksjon: Ble sint	diskret	numeric-1.0	4905	0	Jeg ble sint
259	w01_dv37_6	Reaksjon: Diskuterte med venner og kjente	diskret	numeric-1.0	4905	0	Jeg diskuterte 22. juli med venner og kjente
260	w01_dv37_8	Reaksjon: Ble mer interessert i politikk	diskret	numeric-1.0	4905	0	Jeg ble mer interessert i politikk
261	w01_dv37..	Reaksjon: Angrepene gjorde ikke inntrykk	diskret	numeric-1.0	4905	0	Angrepene gjorde ikke noe særlig inntrykk på meg
262	w01_dv37..	Annet: Reaksjon [anonymisert]	diskret	character-150	0	0	Annet: [anonymisert: Data tilbakeholdt av hensyn til anonymitet]
263	w01_dv371	Deltok i minnemarkeringer i tiden etter terrorangrepene	diskret	numeric-1.0	4905	0	Deltok du i minnemarkeringer i tiden etter terrorangrepene?
264	w01_dv372	Meldte seg inn i et politisk parti eller en forening i tiden etter terrorangrepene	diskret	numeric-1.0	4905	0	Meldte du deg inn i et inn i et politisk parti eller en forening i tiden etter terrorangrepene?
265	w01_dv37..	Fritekst: Meldte seg inn i et politisk parti eller en forening i tiden etter terrorangrepene	diskret	character-150	4905	0	Meldte du deg inn i et inn i et politisk parti eller en forening i tiden etter terrorangrepene?
266	w01_dv39..	Tenker, leser eller snakker om 22. juli	diskret	numeric-1.0	4905	0	Nå har det gått mer enn to år siden angrepene. Når det gjelder deg personlig, hvor ofte vil du si at du tenker på, leser eller snakker om noe som har med 22. juli å gjøre nå for tiden?
267	w01_dv38_1	Passende beskrivelse: Viktig å være fordomsfri overfor innvandrere	diskret	numeric-1.0	4905	0	Det er viktig for meg personlig å være fordomsfri overfor innvandrere.
268	w01_dv38_2	Passende beskrivelse: Vil ikke fremstå som rasistisk	diskret	numeric-1.0	4905	0	Jeg vil ikke fremstå som rasistisk, ikke engang overfor meg selv.
269	w01_dv38_3	Passende beskrivelse: Føler skyld ved negative tanker om innvandrere	diskret	numeric-1.0	4905	0	Jeg føler skyld dersom jeg tenker negativt om innvandrere.
270	w01_dv38_4	Passende beskrivelse: Prøver å være fordomsfri overfor innvandrere	diskret	numeric-1.0	4905	0	Jeg prøver å være fordomsfri overfor innvandrere på grunn av min egen overbevisning.
271	w01_k17_1	Bruker for å oppdatere seg på nyheter: TV	diskret	numeric-1.0	4905	0	TV
272	w01_k17_2	Bruker for å oppdatere seg på nyheter: Radio	diskret	numeric-1.0	4905	0	Radio
273	w01_k17_3	Bruker for å oppdatere seg på nyheter: Papiravis	diskret	numeric-1.0	4905	0	Papiravis

Fil Norsk Medborgerpanel runde 1							
#	Navn	Merkelapp	Type	Format	Gyldige	Ugyldig	Spørsmål
274	w01_k17_4	Bruker for å oppdatere seg på nyheter: Nettavis	diskret	numeric-1.0	4905	0	Nettavis
275	w01_k17_5	Bruker for å oppdatere seg på nyheter: Facebook	diskret	numeric-1.0	4905	0	Facebook
276	w01_k17_6	Bruker for å oppdatere seg på nyheter: Twitter	diskret	numeric-1.0	4905	0	Twitter
277	w01_k17_7	Bruker for å oppdatere seg på nyheter: Andre nettsider	diskret	numeric-1.0	4905	0	Andre nettsider
278	w01_k18_1	Interessert i mediestoff: Utenriks	diskret	numeric-1.0	4905	0	Utenriksnyheter
279	w01_k18_2	Interessert i mediestoff: Innenriks	diskret	numeric-1.0	4905	0	Innenriksnyheter
280	w01_k18_3	Interessert i mediestoff: Lokalnyheter	diskret	numeric-1.0	4905	0	Lokalnyheter
281	w01_k18_4	Interessert i mediestoff: Helse/forbruk/livsstil	diskret	numeric-1.0	4905	0	Helse/ forbruk/ livsstil
282	w01_k18_5	Interessert i mediestoff: Debatt	diskret	numeric-1.0	4905	0	Debatt
283	w01_k18_6	Interessert i mediestoff: Kultur og feature	diskret	numeric-1.0	4905	0	Kultur og feature
284	w01_k18_7	Interessert i mediestoff: Underholdnings- og kjendisstoff	diskret	numeric-1.0	4905	0	Underholdnings- og kjendisstoff
285	w01_k18_8	Interessert i mediestoff: Sport	diskret	numeric-1.0	4905	0	Sport
286	w01_k19_1	Sosial profil på nettsamfunn: Facebook	diskret	numeric-1.0	4905	0	Facebook
287	w01_k19_2	Sosial profil på nettsamfunn: Twitter	diskret	numeric-1.0	4905	0	Twitter
288	w01_k19_3	Sosial profil på nettsamfunn: Instagram	diskret	numeric-1.0	4905	0	Instagram
289	w01_k19_4	Sosial profil på nettsamfunn: Youtube	diskret	numeric-1.0	4905	0	YouTube
290	w01_k19_5	Sosial profil på nettsamfunn: Flickr	diskret	numeric-1.0	4905	0	Flickr
291	w01_k19_6	Sosial profil på nettsamfunn: LinkedIn	diskret	numeric-1.0	4905	0	LinkedIn
292	w01_k19_7	Sosial profil på nettsamfunn: Myspace	diskret	numeric-1.0	4905	0	Myspace
293	w01_k19_8	Sosial profil på nettsamfunn: Origo	diskret	numeric-1.0	4905	0	Origo
294	w01_k19_9	Sosial profil på nettsamfunn: Biip	diskret	numeric-1.0	4905	0	Biip
295	w01_k19_10	Sosial profil på nettsamfunn: Andre	diskret	numeric-1.0	4905	0	Andre
296	w01_k19_11	Sosial profil på nettsamfunn: Ingen	diskret	numeric-1.0	4905	0	Ingen
297	w01_k20	Beskrivelse av beskjeftigelse	diskret	numeric-1.0	4905	0	Hvilken av beskrivelsene under passer best på det du har gjort de siste 7 dagene?

Fil Norsk Medborgerpanel runde 1							
#	Navn	Merkelapp	Type	Format	Gyldige	Ugyldig	Spørsmål
298	w01_k21	Beskrivelse av virksomhet man jobber i	diskret	numeric-1.0	4905	0	Hva slags type virksomhet arbeider du i?
299	w01_k21 ..	Annet: Beskrivelse av virksomhet man jobber i	diskret	character-150	4905	0	Hva slags type virksomhet arbeider du i?
300	w01_k23	Fritekst: Beskrivelse av yrke [anonymisert]	diskret	character-150	0	0	Hva slags arbeid gjør du stort sett i hovedyrket ditt? [anonymisert: Data tilbakeholdt av hensyn til anonymitet]
301	w01_k23a	Fritekst: Navn eller tittel på yrke [anonymisert]	diskret	character-150	0	0	Hva er navnet eller tittelen på hovedyrket ditt? [anonymisert: Data tilbakeholdt av hensyn til anonymitet]
302	w01_k23b	Ansvar for å lede ansatte	diskret	numeric-1.0	4905	0	Har du ansvar for å lede andre ansattes arbeid i hovedjobben din?
303	w01_k24	Arbeidsplassen i olje eller gassindustrien	diskret	numeric-1.0	4905	0	Er arbeidsplassen din er i olje eller gassindustrien, eller nært knyttet til den?
304	w01_k25_1	Brutto årsinntekt	kontinuerlig	numeric-11.0	4905	0	Brutto årsinntekt er:
305	w01_k26	Høyeste fullførte utdanning	diskret	numeric-2.0	4905	0	Hva er din høyest fullførte utdanning?
306	w01_k27	Sivilstatus	diskret	numeric-1.0	4905	0	Sivilstatus. Er du:
307	w01_k27 ..	Annet: Sivilstatus	diskret	character-150	4905	0	Sivilstatus. Er du:
308	w01_k28	Statsborgerskap	diskret	numeric-1.0	4905	0	Statsborgerskap. Er du:
309	w01_k28 ..	Fritekst: Statsborger i annet land	diskret	character-150	4905	0	Vennligst skriv hvilket
310	w01_k29	Foreldre innvandret til Norge	diskret	numeric-1.0	4905	0	Har du eller dine foreldre (mor, far eller begge foreldre) innvandret til Norge?
311	w01_k30_1	Fritekst: Hjemland før innvandring [anonymisert]	diskret	character-150	0	0	Hvilket land bodde du i før du innvandret? [anonymisert: Data tilbakeholdt av hensyn til anonymitet]
312	w01_k30 ..	Fritekst: Foreldres forrige hjemland, mor [anonymisert]	diskret	character-150	0	0	Mor: [anonymisert: Data tilbakeholdt av hensyn til anonymitet]
313	w01_k30 ..	Fritekst: Foreldres forrige hjemland, far [anonymisert]	diskret	character-150	0	0	Far: [anonymisert: Data tilbakeholdt av hensyn til anonymitet]
314	w01_k30 ..	Fritekst: Mors forrige hjemland [anonymisert]	diskret	character-150	0	0	I hvilket land bodde din mor før hun innvandret? [anonymisert: Data tilbakeholdt av hensyn til anonymitet]
315	w01_k30 ..	Fritekst: Fars forrige hjemland [anonymisert]	diskret	character-150	0	0	I hvilket land bodde din far før han innvandret? [anonymisert: Data tilbakeholdt av hensyn til anonymitet]
316	w01_ran6	Randomiserer dersom U=1	diskret	numeric-1.0	2349	2556	-
317	w01_dt14	Hvem skal få 5000 kr, deltagerne kan ikke bestemme	diskret	numeric-1.0	4905	0	w01_dt14 spørsmålsdetaljer
318	w01_dt15	Hvem skal få 5000 kr, du som deltager kan ikke bestemme	diskret	numeric-1.0	4905	0	w01_dt15 spørsmålsdetaljer
319	w01_km31	Fritekst: Tenker følgende om klimaendringer	diskret	character-150	2115	0	Hva tenker du når du hører eller leser ordet 'klimaendringer'? Vennligst skriv ned det første du kommer på. Vi ønsker alle typer svar. [anonymisert: Data tilbakeholdt av hensyn til anonymitet]
320	w01_comm ..	Fritekst: Kommentar eller forslag til undersøkelsen [anonymisert]	diskret	character-150	0	0	Har du kommentarer eller forslag til undersøkelsen og Medborgerpanelet kan du skrive dem inn her. [anonymisert:

Fil Norsk Medborgerpanel runde 1							
#	Navn	Merkelapp	Type	Format	Gyldige	Ugyldig	Spørsmål
							Data tilbakeholdt av hensyn til anonymitet]
321	w01_P1	Kjønn	diskret	numeric-11.0	4905	0	-
322	w01_P2	Landsdel	diskret	numeric-11.0	4905	0	-
323	w01_P3	Fylke	diskret	numeric-11.0	4905	0	-
324	w01_P4	Høyeste fullførte utdanning	diskret	numeric-11.0	4905	0	-
325	w01_P5_1	Alder	diskret	numeric-11.0	4905	0	-
326	w01_P5_2	Alder	diskret	numeric-11.0	4905	0	-
327	w01_Weig..	Vekt basert på variablene P3, P5_2 og P1. Se dokumentasjonsrapport	diskret	numeric-11.0	4905	0	-
328	w01_Weig..	Vekt basert på variablene P3, P5_2, P4 og P1. Se dokumentasjonsrapport	diskret	numeric-11.0	4905	0	-

Variabelbeskrivelse

Datasettet inneholder 328 variable(r)

Fil : Norsk Medborgerpanel runde 1

responseid: responseid

Informasjon [Type= kontinuerlig] [Format=numeric] [Rekkevidde= 1-5018] [Missing=*]

Statistikk [NW/ W] [Gyldige=4905 /-] [Ugyldig=0 /-] [Mean=1002466.799 /-] [Standardavvik=1430.334 /-]

w01_u: Randomiserer respondentene inn i to grupper

Informasjon [Type= diskret] [Format=numeric] [Rekkevidde= 1-2] [Missing=*]

Statistikk [NW/ W] [Gyldige=4905 /-] [Ugyldig=0 /-]

Tekst før spørsmål Randomiserer respondentene inn i to grupper. De to gruppene blir stilt spørsmål som både er felles for begge gruppene og unike for den enkelte gruppe.

Verdi	Merkelapp	Enheter	Prosent
1	u1	2471	50.4%
2	u2	2434	49.6%

Advarsel: disse tallene indikerer antall enheter (cases) i datafilen. De kan ikke tolkes som oppsummert statistikk for populasjonen.

w01_k1: Interesse for politikk

Informasjon [Type= diskret] [Format=numeric] [Rekkevidde= 1-5] [Missing=*]

Statistikk [NW/ W] [Gyldige=4905 / 4905] [Ugyldig=0 / 0]

Spørsmålstekst Generelt sett, hvor interessert er du i politikk?

Verdi	Merkelapp	Enheter	Vektet	Prosent (Vektet)
1	Svært interessert	505	449.1	9.2%
2	Interessert	2158	2033.0	41.4%
3	Noe interessert	1671	1772.7	36.1%
4	Lite interessert	490	541.2	11.0%
5	Ikke interessert	73	100.3	2.0%
97	Ikke svart	8	8.6	0.2%

Advarsel: disse tallene indikerer antall enheter (cases) i datafilen. De kan ikke tolkes som oppsummert statistikk for populasjonen.

w01_k2: Stemte ved Stortingsvalg

Informasjon [Type= diskret] [Format=numeric] [Rekkevidde= 1-3] [Missing=*]

Statistikk [NW/ W] [Gyldige=4905 / 4905] [Ugyldig=0 / 0]

Spørsmålstekst Stemte du ved stortingsvalget nå i høst?

Verdi	Merkelapp	Enheter	Vektet	Prosent (Vektet)
1	Ja	4199	4143.1	84.5%
2	Nei	682	734.3	15.0%
3	Husker ikke	7	7.1	0.1%
97	Ikke svart	17	20.5	0.4%

Advarsel: disse tallene indikerer antall enheter (cases) i datafilen. De kan ikke tolkes som oppsummert statistikk for populasjonen.

w01_k3: Stemte følgende parti ved Stortingsvalg

Informasjon [Type= diskret] [Format=numeric] [Rekkevidde= 1-10] [Missing=*]

Statistikk [NW/ W] [Gyldige=4905 / 4905] [Ugyldig=0 / 0]

Spørsmålstekst Hvilket parti stemte du på ved stortingsvalget?

Verdi	Merkelapp	Enheter	Vektet	Prosent (Vektet)
1	KrF	213	184.4	3.8%
2	Høyre	1158	1125.7	23.0%
3	Fremskrittspartiet	534	629.4	12.8%

Fil : Norsk Medborgerpanel runde 1

w01_k3: Stemte følgende parti ved Stortingsvalg

Verdi	Merkelapp	Enheter	Vektet	Prosent (Vektet)
4	Venstre	291	248.7	5.1%
5	Sosialistisk Venstreparti	263	206.9	4.2%
6	Senterpartiet	175	174.5	3.6%
7	Miljøpartiet De Grønne	171	137.2	2.8%
8	Arbeiderpartiet	1188	1228.7	25.0%
9	Rødt	80	64.5	1.3%
10	Annet:	67	74.5	1.5%
97	Ikke svart	59	68.7	1.4%
98	Ikke spurt	706	761.9	15.5%

Advarsel: disse tallene indikerer antall enheter (cases) i datafilen. De kan ikke tolkes som oppsummert statistikk for populasjonen.

w01_k3_10_other: Fritekst: Stemte følgende parti ved Stortingsvalg

Informasjon	[Type= diskret] [Format=character] [Missing=*]
Statistikk [NW/ W]	[Gyldige=4903 /-] [Ugyldig=0 /-]
Spørsmåltekst	Hvilket parti stemte du på ved stortingsvalget?

w01_k4: Tidspunkt for valg av parti

Informasjon	[Type= diskret] [Format=numeric] [Rekkevidde= 1-3] [Missing=*]
Statistikk [NW/ W]	[Gyldige=4905 / 4905] [Ugyldig=0 / 0]
Spørsmåltekst	Når bestemte du deg for å stemme på det partiet eller den listen du valgte?

Verdi	Merkelapp	Enheter	Vektet	Prosent (Vektet)
1	Før valgkampen	2749	2770.8	56.5%
2	Under valgkampen	1041	967.1	19.7%
3	På valgdagen	335	325.2	6.6%
97	Ikke svart	74	80.0	1.6%
98	Ikke spurt	706	761.9	15.5%

Advarsel: disse tallene indikerer antall enheter (cases) i datafilen. De kan ikke tolkes som oppsummert statistikk for populasjonen.

w01_k5_1: Grunner til å ikke stemme ved stortingsvalg: små forskjeller mellom partier

Informasjon	[Type= diskret] [Format=numeric] [Rekkevidde= 1-5] [Missing=*]
Statistikk [NW/ W]	[Gyldige=4905 / 4905] [Ugyldig=0 / 0]
Tekst før spørsmål	Det kan være mange grunner til at folk ikke stemmer ved et stortingsvalg. Angi hvor viktige de følgende grunnene var for deg:
Spørsmåltekst	Forskjellene mellom partiene er for små

Verdi	Merkelapp	Enheter	Vektet	Prosent (Vektet)
1	Svært viktig	51	62.5	1.3%
2	Viktig	98	107.6	2.2%
3	Noe viktig	130	150.8	3.1%
4	Lite viktig	84	80.3	1.6%
5	Ikke viktig i det hele tatt	125	132.9	2.7%
97	Ikke svart	194	200.1	4.1%
98	Ikke spurt	4223	4170.7	85.0%

Advarsel: disse tallene indikerer antall enheter (cases) i datafilen. De kan ikke tolkes som oppsummert statistikk for populasjonen.

Fil : Norsk Medborgerpanel runde 1

w01_k5_2: Grunner til å ikke stemme ved stortingsvalg: ingen viktige saker jeg brenner for

Informasjon	[Type= diskret] [Format=numeric] [Rekkevidde= 1-5] [Missing=*]
Statistikk [NW/ W]	[Gyldige=4905 / 4905] [Ugyldig=0 / 0]
Tekst før spørsmål	Det kan være mange grunner til at folk ikke stemmer ved et stortingsvalg. Angi hvor viktige de følgende grunnene var for deg:
Spørsmålstekst	Det er ingen viktige saker jeg brenner for

Verdi	Merkelapp	Enheter	Vektet	Prosent (Vektet)
1	Svært viktig	33	32.7	0.7%
2	Viktig	75	93.6	1.9%
3	Noe viktig	121	132.6	2.7%
4	Lite viktig	93	113.2	2.3%
5	Ikke viktig i det hele tatt	157	146.1	3.0%
97	Ikke svart	203	216.2	4.4%
98	Ikke spurt	4223	4170.7	85.0%

Advarsel: disse tallene indikerer antall enheter (cases) i datafilen. De kan ikke tolkes som oppsummert statistikk for populasjonen.

w01_k5_3: Grunner til å ikke stemme ved stortingsvalg: vet ikke hva partiene står for

Informasjon	[Type= diskret] [Format=numeric] [Rekkevidde= 1-5] [Missing=*]
Statistikk [NW/ W]	[Gyldige=4905 / 4905] [Ugyldig=0 / 0]
Tekst før spørsmål	Det kan være mange grunner til at folk ikke stemmer ved et stortingsvalg. Angi hvor viktige de følgende grunnene var for deg:
Spørsmålstekst	Jeg kjenner for lite til hva partiene står for

Verdi	Merkelapp	Enheter	Vektet	Prosent (Vektet)
1	Svært viktig	89	125.0	2.5%
2	Viktig	135	140.8	2.9%
3	Noe viktig	97	112.3	2.3%
4	Lite viktig	63	56.8	1.2%
5	Ikke viktig i det hele tatt	119	110.3	2.2%
97	Ikke svart	179	189.1	3.9%
98	Ikke spurt	4223	4170.7	85.0%

Advarsel: disse tallene indikerer antall enheter (cases) i datafilen. De kan ikke tolkes som oppsummert statistikk for populasjonen.

w01_k5_4: Grunner til å ikke stemme ved stortingsvalg: mangler tillitt til politikerne

Informasjon	[Type= diskret] [Format=numeric] [Rekkevidde= 1-5] [Missing=*]
Statistikk [NW/ W]	[Gyldige=4905 / 4905] [Ugyldig=0 / 0]
Tekst før spørsmål	Det kan være mange grunner til at folk ikke stemmer ved et stortingsvalg. Angi hvor viktige de følgende grunnene var for deg:
Spørsmålstekst	Jeg mangler tillitt til politikerne

Verdi	Merkelapp	Enheter	Vektet	Prosent (Vektet)
1	Svært viktig	118	152.5	3.1%
2	Viktig	116	125.1	2.5%
3	Noe viktig	101	117.5	2.4%
4	Lite viktig	55	56.8	1.2%
5	Ikke viktig i det hele tatt	117	106.6	2.2%
97	Ikke svart	175	175.7	3.6%
98	Ikke spurt	4223	4170.7	85.0%

Fil : Norsk Medborgerpanel runde 1

w01_k5_4: Grunner til å ikke stemme ved stortingsvalg: mangler tillitt til politikerne

Advarsel: disse tallene indikerer antall enheter (cases) i datafilen. De kan ikke tolkes som oppsummert statistikk for populasjonen.

w01_k5_5: Grunner til å ikke stemme ved stortingsvalg: ikke tid og anledning

Informasjon	[Type= diskret] [Format=numeric] [Rekkevidde= 1-5] [Missing=*]
Statistikk [NW/ W]	[Gyldige=4905 / 4905] [Ugyldig=0 / 0]
Tekst før spørsmål	Det kan være mange grunner til at folk ikke stemmer ved et stortingsvalg. Angi hvor viktige de følgende grunnene var for deg:
Spørsmålstekst	Jeg hadde ikke tid og anledning

Verdi	Merkelapp	Enheter	Vektet	Prosent (Vektet)
1	Svært viktig	125	122.4	2.5%
2	Viktig	75	86.2	1.8%
3	Noe viktig	72	80.4	1.6%
4	Lite viktig	64	77.2	1.6%
5	Ikke viktig i det hele tatt	184	196.4	4.0%
97	Ikke svart	162	171.6	3.5%
98	Ikke spurt	4223	4170.7	85.0%

Advarsel: disse tallene indikerer antall enheter (cases) i datafilen. De kan ikke tolkes som oppsummert statistikk for populasjonen.

w01_k6_1: Liker eller misliker parti: KrF

Informasjon	[Type= diskret] [Format=numeric] [Rekkevidde= 1-7] [Missing=*]
Statistikk [NW/ W]	[Gyldige=4905 / 4905] [Ugyldig=0 / 0]
Tekst før spørsmål	Vi vil gjerne be deg vurdere hvor mye du liker eller misliker de ulike politiske partiene i Norge.
Spørsmålstekst	KrF

Verdi	Merkelapp	Enheter	Vektet	Prosent (Vektet)
1	Misliker svært mye	338	368.1	7.5%
2	Misliker mye	571	563.1	11.5%
3	Misliker noe	1084	1064.5	21.7%
4	Verken misliker eller liker	1197	1226.6	25.0%
5	Liker noe	1015	998.8	20.4%
6	Liker mye	365	330.1	6.7%
7	Liker svært mye	73	69.6	1.4%
97	Ikke svart	262	284.2	5.8%

Advarsel: disse tallene indikerer antall enheter (cases) i datafilen. De kan ikke tolkes som oppsummert statistikk for populasjonen.

w01_k6_2: Liker eller misliker parti: Høyre

Informasjon	[Type= diskret] [Format=numeric] [Rekkevidde= 1-7] [Missing=*]
Statistikk [NW/ W]	[Gyldige=4905 / 4905] [Ugyldig=0 / 0]
Tekst før spørsmål	Vi vil gjerne be deg vurdere hvor mye du liker eller misliker de ulike politiske partiene i Norge.
Spørsmålstekst	Høyre

Verdi	Merkelapp	Enheter	Vektet	Prosent (Vektet)
1	Misliker svært mye	118	135.9	2.8%
2	Misliker mye	375	362.3	7.4%
3	Misliker noe	728	694.9	14.2%
4	Verken misliker eller liker	642	655.6	13.4%
5	Liker noe	1224	1232.2	25.1%

Fil : Norsk Medborgerpanel runde 1

w01_k6_2: Liker eller misliker parti: Høyre

Verdi	Merkelapp	Enheter	Vektet	Prosent (Vektet)
6	Liker mye	1191	1168.5	23.8%
7	Liker svært mye	392	393.3	8.0%
97	Ikke svart	235	262.3	5.3%

Advarsel: disse tallene indikerer antall enheter (cases) i datafilen. De kan ikke tolkes som oppsummert statistikk for populasjonen.

w01_k6_3: Liker eller misliker parti: FrP

Informasjon	[Type= diskret] [Format=numeric] [Rekkevidde= 1-7] [Missing=*]
Statistikk [NW/ W]	[Gyldige=4905 / 4905] [Ugyldig=0 / 0]
Tekst før spørsmål	Vi vil gjerne be deg vurdere hvor mye du liker eller misliker de ulike politiske partiene i Norge.
Spørsmålstekst	Fremskrittspartiet

Verdi	Merkelapp	Enheter	Vektet	Prosent (Vektet)
1	Misliker svært mye	1086	982.7	20.0%
2	Misliker mye	827	737.3	15.0%
3	Misliker noe	677	655.5	13.4%
4	Verken misliker eller liker	484	520.5	10.6%
5	Liker noe	838	898.0	18.3%
6	Liker mye	515	576.5	11.8%
7	Liker svært mye	236	271.5	5.5%
97	Ikke svart	242	262.9	5.4%

Advarsel: disse tallene indikerer antall enheter (cases) i datafilen. De kan ikke tolkes som oppsummert statistikk for populasjonen.

w01_k6_4: Liker eller misliker parti: Venstre

Informasjon	[Type= diskret] [Format=numeric] [Rekkevidde= 1-7] [Missing=*]
Statistikk [NW/ W]	[Gyldige=4905 / 4905] [Ugyldig=0 / 0]
Tekst før spørsmål	Vi vil gjerne be deg vurdere hvor mye du liker eller misliker de ulike politiske partiene i Norge.
Spørsmålstekst	Venstre

Verdi	Merkelapp	Enheter	Vektet	Prosent (Vektet)
1	Misliker svært mye	135	168.5	3.4%
2	Misliker mye	296	311.8	6.4%
3	Misliker noe	792	851.7	17.4%
4	Verken misliker eller liker	1426	1473.5	30.0%
5	Liker noe	1320	1224.6	25.0%
6	Liker mye	533	474.9	9.7%
7	Liker svært mye	125	104.4	2.1%
97	Ikke svart	278	295.7	6.0%

Advarsel: disse tallene indikerer antall enheter (cases) i datafilen. De kan ikke tolkes som oppsummert statistikk for populasjonen.

w01_k6_5: Liker eller misliker parti: SV

Informasjon	[Type= diskret] [Format=numeric] [Rekkevidde= 1-7] [Missing=*]
Statistikk [NW/ W]	[Gyldige=4905 / 4905] [Ugyldig=0 / 0]
Tekst før spørsmål	Vi vil gjerne be deg vurdere hvor mye du liker eller misliker de ulike politiske partiene i Norge.
Spørsmålstekst	Sosialistisk Venstreparti

Fil : Norsk Medborgerpanel runde 1

w01_k6_5: Liker eller misliker parti: SV

Verdi	Merkelapp	Enheter	Vektet	Prosent (Vektet)
1	Misliker svært mye	681	709.6	14.5%
2	Misliker mye	768	751.2	15.3%
3	Misliker noe	772	785.9	16.0%
4	Verken misliker eller liker	982	1058.5	21.6%
5	Liker noe	832	766.6	15.6%
6	Liker mye	441	386.9	7.9%
7	Liker svært mye	137	129.1	2.6%
97	Ikke svart	292	317.4	6.5%

Advarsel: disse tallene indikerer antall enheter (cases) i datafilen. De kan ikke tolkes som oppsummert statistikk for populasjonen.

w01_k6_6: Liker eller misliker parti: Sp

Informasjon	[Type= diskret] [Format=numeric] [Rekkevidde= 1-7] [Missing=*]
Statistikk [NW/ W]	[Gyldige=4905 / 4905] [Ugyldig=0 / 0]
Tekst før spørsmål	Vi vil gjerne be deg vurdere hvor mye du liker eller misliker de ulike politiske partiene i Norge.
Spørsmålstekst	Senterpartiet

Verdi	Merkelapp	Enheter	Vektet	Prosent (Vektet)
1	Misliker svært mye	267	272.6	5.6%
2	Misliker mye	530	507.5	10.3%
3	Misliker noe	1049	1015.2	20.7%
4	Verken misliker eller liker	1559	1601.2	32.6%
5	Liker noe	917	898.9	18.3%
6	Liker mye	235	233.6	4.8%
7	Liker svært mye	57	54.9	1.1%
97	Ikke svart	291	321.1	6.5%

Advarsel: disse tallene indikerer antall enheter (cases) i datafilen. De kan ikke tolkes som oppsummert statistikk for populasjonen.

w01_k6_7: Liker eller misliker parti: MDG

Informasjon	[Type= diskret] [Format=numeric] [Rekkevidde= 1-7] [Missing=*]
Statistikk [NW/ W]	[Gyldige=4905 / 4905] [Ugyldig=0 / 0]
Tekst før spørsmål	Vi vil gjerne be deg vurdere hvor mye du liker eller misliker de ulike politiske partiene i Norge.
Spørsmålstekst	Miljøpartiet De Grønne

Verdi	Merkelapp	Enheter	Vektet	Prosent (Vektet)
1	Misliker svært mye	349	393.7	8.0%
2	Misliker mye	391	413.7	8.4%
3	Misliker noe	630	650.8	13.3%
4	Verken misliker eller liker	1588	1627.7	33.2%
5	Liker noe	1041	972.7	19.8%
6	Liker mye	478	407.8	8.3%
7	Liker svært mye	136	119.8	2.4%
97	Ikke svart	292	318.8	6.5%

Advarsel: disse tallene indikerer antall enheter (cases) i datafilen. De kan ikke tolkes som oppsummert statistikk for populasjonen.

w01_k6_8: Liker eller misliker parti: Ap

Informasjon	[Type= diskret] [Format=numeric] [Rekkevidde= 1-7] [Missing=*]
--------------------	--

Fil : Norsk Medborgerpanel runde 1

w01_k6_8: Liker eller misliker parti: Ap

Statistikk [NW/ W] [Gyldige=4905 / 4905] [Ugyldig=0 / 0]

Tekst før spørsmål Vi vil gjerne be deg vurdere hvor mye du liker eller misliker de ulike politiske partiene i Norge.

Spørsmålstekst Arbeiderpartiet

Verdi	Merkelapp	Enheter	Vektet	Prosent (Vektet)
1	Misliker svært mye	209	239.8	4.9%
2	Misliker mye	360	347.1	7.1%
3	Misliker noe	670	671.1	13.7%
4	Verken misliker eller liker	631	675.0	13.8%
5	Liker noe	1236	1160.7	23.7%
6	Liker mye	1168	1134.9	23.1%
7	Liker svært mye	401	434.3	8.9%
97	Ikke svart	230	242.1	4.9%

Advarsel: disse tallene indikerer antall enheter (cases) i datafilen. De kan ikke tolkes som oppsummert statistikk for populasjonen.

w01_k6_9: Liker eller misliker parti: Rødt

Informasjon [Type= diskret] [Format=numeric] [Rekkevidde= 1-7] [Missing=*]

Statistikk [NW/ W] [Gyldige=4905 / 4905] [Ugyldig=0 / 0]

Tekst før spørsmål Vi vil gjerne be deg vurdere hvor mye du liker eller misliker de ulike politiske partiene i Norge.

Spørsmålstekst Rødt

Verdi	Merkelapp	Enheter	Vektet	Prosent (Vektet)
1	Misliker svært mye	1076	1095.3	22.3%
2	Misliker mye	794	789.2	16.1%
3	Misliker noe	743	747.8	15.2%
4	Verken misliker eller liker	1205	1244.4	25.4%
5	Liker noe	548	509.2	10.4%
6	Liker mye	174	150.8	3.1%
7	Liker svært mye	69	58.0	1.2%
97	Ikke svart	296	310.2	6.3%

Advarsel: disse tallene indikerer antall enheter (cases) i datafilen. De kan ikke tolkes som oppsummert statistikk for populasjonen.

w01_k7: Tilfredshelt med regjeringen

Informasjon [Type= diskret] [Format=numeric] [Rekkevidde= 1-5] [Missing=*]

Statistikk [NW/ W] [Gyldige=4905 / 4905] [Ugyldig=0 / 0]

Spørsmålstekst Hvor tilfreds er du med den nye regjeringen i Norge?

Verdi	Merkelapp	Enheter	Vektet	Prosent (Vektet)
1	Svært tilfreds	287	293.4	6.0%
2	Tilfreds	1564	1573.2	32.1%
3	Noe tilfreds	1475	1529.1	31.2%
4	Lite tilfreds	1035	992.9	20.2%
5	Ikke tilfreds i det hele tatt	428	397.7	8.1%
97	Ikke svart	116	118.8	2.4%

Advarsel: disse tallene indikerer antall enheter (cases) i datafilen. De kan ikke tolkes som oppsummert statistikk for populasjonen.

w01_dt19: Forventet rødgrønn seier

Informasjon [Type= diskret] [Format=numeric] [Rekkevidde= 1-2] [Missing=*]

Fil : Norsk Medborgerpanel runde 1

w01_dt19: Forventet rødgrønn seier

Statistikk [NW/ W] [Gyldige=4905 / 4905] [Ugyldig=0 / 0]

Spørsmåltekst Dersom du tenker på tiden før stortingsvalget i september, forventet du at den rødgrønne regjeringen skulle bli sittende også etter valget?

Verdi	Merkelapp	Enheter	Vektet	Prosent (Vektet)
1	Ja	428	450.5	9.2%
2	Nei	1952	1895.0	38.6%
97	Ikke svart	54	59.2	1.2%
98	Ikke spurt	2471	2500.4	51.0%

Advarsel: disse tallene indikerer antall enheter (cases) i datafilen. De kan ikke tolkes som oppsummert statistikk for populasjonen.

w01_dt20: Den mest sannsynlige nye regjeringskoalisjon

Informasjon [Type= diskret] [Format=numeric] [Rekkevidde= 1-8] [Missing=*]

Statistikk [NW/ W] [Gyldige=4905 / 4905] [Ugyldig=0 / 0]

Spørsmåltekst Hvilken regjering var etter din mening den mest sannsynlige?

Verdi	Merkelapp	Enheter	Vektet	Prosent (Vektet)
1	Høyre	94	105.1	2.1%
2	Høyre og FrP	675	666.1	13.6%
3	Høyre, FrP, KrF og Venstre	616	573.3	11.7%
4	Høyre, FrP og KrF	148	150.4	3.1%
5	Høyre, FrP, Venstre	171	170.3	3.5%
6	Høyre, KrF, Venstre	138	114.5	2.3%
7	Arbeiderpartiet	51	53.8	1.1%
8	Annet:	20	18.9	0.4%
97	Ikke svart	39	42.7	0.9%
98	Ikke spurt	2953	3010.0	61.4%

Advarsel: disse tallene indikerer antall enheter (cases) i datafilen. De kan ikke tolkes som oppsummert statistikk for populasjonen.

w01_dt20_8_other: Fritekst: Den mest sannsynlige nye regjeringskoalisjon

Informasjon [Type= diskret] [Format=character] [Missing=*]

Statistikk [NW/ W] [Gyldige=4905 /-] [Ugyldig=0 /-]

Spørsmåltekst Hvilken regjering var etter din mening den mest sannsynlige?

w01_dt21: Endret stemme dersom forhåndskunnskap om utfallet

Informasjon [Type= diskret] [Format=numeric] [Rekkevidde= 1-2] [Missing=*]

Statistikk [NW/ W] [Gyldige=4905 / 4905] [Ugyldig=0 / 0]

Spørsmåltekst Nå som du vet at en Høyre og FrP-regjering ble resultatet av valget, ville du ha endret stemmegivningen din dersom du hadde visst dette på forhånd?

Verdi	Merkelapp	Enheter	Vektet	Prosent (Vektet)
1	Ja	196	198.2	4.0%
2	Nei	2142	2111.6	43.1%
97	Ikke svart	96	94.8	1.9%
98	Ikke spurt	2471	2500.4	51.0%

Advarsel: disse tallene indikerer antall enheter (cases) i datafilen. De kan ikke tolkes som oppsummert statistikk for populasjonen.

w01_dt22: Ville stemt på følgende parti dersom forhåndskunnskap om utfallet

Informasjon [Type= diskret] [Format=numeric] [Rekkevidde= 1-9] [Missing=*]

Fil : Norsk Medborgerpanel runde 1

w01_dt22: Ville stemt på følgende parti dersom forhåndskunnskap om utfallet

Statistikk [NW/ W] [Gyldige=4905 / 4905] [Ugyldig=0 / 0]

Spørsmåltekst Hvilket parti ville du i så fall ha stemt på?

Verdi	Merkelapp	Enheter	Vektet	Prosent (Vektet)
1	KrF	10	8.8	0.2%
2	Høyre	17	13.5	0.3%
3	Fremskrittspartiet	5	6.8	0.1%
4	Venstre	28	29.5	0.6%
5	Sosialistisk Venstreparti	9	9.7	0.2%
6	Senterpartiet	8	8.3	0.2%
7	Miljøpartiet De Grønne	18	14.5	0.3%
8	Arbeiderpartiet	96	99.1	2.0%
9	Annet:	2	4.1	0.1%
97	Ikke svart	3	4.0	0.1%
98	Ikke spurt	4709	4706.8	96.0%

Advarsel: disse tallene indikerer antall enheter (cases) i datafilen. De kan ikke tolkes som oppsummert statistikk for populasjonen.

w01_dt22_9_other: Fritekst: Ville stemt på følgende parti dersom forhåndskunnskap om utfallet

Informasjon [Type= diskret] [Format=character] [Missing=*]

Statistikk [NW/ W] [Gyldige=4905 /-] [Ugyldig=0 /-]

Spørsmåltekst Hvilket parti ville du i så fall ha stemt på?

Verdi	Merkelapp	Enheter	Prosent
		4903	100.0%
aepartiet		1	0.0%
rødt		1	0.0%

Advarsel: disse tallene indikerer antall enheter (cases) i datafilen. De kan ikke tolkes som oppsummert statistikk for populasjonen.

w01_k8_1: Plassering på politisk skala

Informasjon [Type= diskret] [Format=numeric] [Rekkevidde= 0-99] [Missing=*]

Statistikk [NW/ W] [Gyldige=4905 / 4905] [Ugyldig=0 / 0]

Tekst før spørsmål I politikken snakker man ofte om "venstresiden" og "høyresiden". Nedenfor er en skala der 0 representerer de som står helt til venstre politisk, og 10 representerer de som står helt til høyre politisk.

Spørsmåltekst Hvordan vil du plassere deg selv på en slik skala?

Verdi	Merkelapp	Enheter	Vektet	Prosent (Vektet)
0	0 Venstre	88	92.2	1.9%
1	1	127	115.5	2.4%
2	2	351	325.6	6.6%
3	3	629	563.9	11.5%
4	4	503	492.1	10.0%
5	5	683	742.3	15.1%
6	6	649	610.5	12.4%
7	7	716	688.9	14.0%
8	8	485	528.1	10.8%
9	9	183	198.6	4.0%
10	10 Høyre	162	183.2	3.7%

Fil : Norsk Medborgerpanel runde 1

w01_k8_1: Plassering på politisk skala

Verdi	Merkelapp	Enheter	Vektet	Prosent (Vektet)
97	Ikke svart	138	142.8	2.9%
99	Ikke svart	191	221.3	4.5%

Advarsel: disse tallene indikerer antall enheter (cases) i datafilen. De kan ikke tolkes som oppsummert statistikk for populasjonen.

w01_k9_1: 1. Tekst: Politisk hjertesak [anonymisert]

Informasjon	[Type= diskret] [Format=character] [Missing=*]
Statistikk [NW/ W]	[Gyldige=0 /-] [Ugyldig=0 /-]
Spørsmålstekst	Hva er de viktigste politiske sakene eller saksfeltene for deg personlig? [anonymisert: Data tilbakeholdt av hensyn til anonymitet]
Instruksjoner til intervjueren	Vennligst list de tre viktigste sakene der 1 er den viktigste, 2 er den nest viktigste og 3 er den tredje viktigste saken.

Verdi	Merkelapp	Enheter	Prosent
97	Ikke svart		

Advarsel: disse tallene indikerer antall enheter (cases) i datafilen. De kan ikke tolkes som oppsummert statistikk for populasjonen.

w01_k9_2: 2. Tekst: Politisk hjertesak [anonymisert]

Informasjon	[Type= diskret] [Format=character] [Missing=*]
Statistikk [NW/ W]	[Gyldige=0 /-] [Ugyldig=0 /-]
Spørsmålstekst	Hva er de viktigste politiske sakene eller saksfeltene for deg personlig? [anonymisert: Data tilbakeholdt av hensyn til anonymitet]
Instruksjoner til intervjueren	Vennligst list de tre viktigste sakene der 1 er den viktigste, 2 er den nest viktigste og 3 er den tredje viktigste saken.

Verdi	Merkelapp	Enheter	Prosent
97	Ikke svart		

Advarsel: disse tallene indikerer antall enheter (cases) i datafilen. De kan ikke tolkes som oppsummert statistikk for populasjonen.

w01_k9_3: 3. Tekst: Politisk hjertesak [anonymisert]

Informasjon	[Type= diskret] [Format=character] [Missing=*]
Statistikk [NW/ W]	[Gyldige=0 /-] [Ugyldig=0 /-]
Spørsmålstekst	Hva er de viktigste politiske sakene eller saksfeltene for deg personlig? [anonymisert: Data tilbakeholdt av hensyn til anonymitet]
Instruksjoner til intervjueren	Vennligst list de tre viktigste sakene der 1 er den viktigste, 2 er den nest viktigste og 3 er den tredje viktigste saken.

Verdi	Merkelapp	Enheter	Prosent
97	Ikke svart		

Advarsel: disse tallene indikerer antall enheter (cases) i datafilen. De kan ikke tolkes som oppsummert statistikk for populasjonen.

w01_dt16_1: Plassere parti på skala: KrF

Informasjon	[Type= diskret] [Format=numeric] [Rekkevidde= 0-99] [Missing=*]
Statistikk [NW/ W]	[Gyldige=4905 / 4905] [Ugyldig=0 / 0]
Tekst før spørsmål	I politikken snakkes det iblant om venstresiden og høyresiden. Hvor vil du plassere følgende partier på en skala, der 0 betyr lengst til venstre og 10 betyr lengst til høyre?
Spørsmålstekst	KrF

Verdi	Merkelapp	Enheter	Vektet	Prosent (Vektet)
0	0 Venstre	28	32.6	0.7%
1	1	41	46.4	0.9%

Fil : Norsk Medborgerpanel runde 1

w01_dt16_1: Plassere parti på skala: KrF

Verdi	Merkelapp	Enheter	Vektet	Prosent (Vektet)
2	2	83	105.1	2.1%
3	3	171	197.1	4.0%
4	4	367	361.5	7.4%
5	5	1000	989.4	20.2%
6	6	1048	948.3	19.3%
7	7	738	701.2	14.3%
8	8	352	323.2	6.6%
9	9	119	116.3	2.4%
10	10 Høyre	63	65.8	1.3%
97	Ikke svart	895	1018.2	20.8%

Advarsel: disse tallene indikerer antall enheter (cases) i datafilen. De kan ikke tolkes som oppsummert statistikk for populasjonen.

w01_dt16_2: Plassere parti på skala: Høyre

Informasjon	[Type= diskret] [Format=numeric] [Rekkevidde= 0-99] [Missing=*]
Statistikk [NW/ W]	[Gyldige=4905 / 4905] [Ugyldig=0 / 0]
Tekst før spørsmål	I politikken snakkes det iblant om venstresiden og høyresiden. Hvor vil du plassere følgende partier på en skala, der 0 betyr lengst til venstre og 10 betyr lengst til høyre?
Spørsmåltekst	Høyre

Verdi	Merkelapp	Enheter	Vektet	Prosent (Vektet)
0	0 Venstre	6	8.0	0.2%
1	1	10	11.6	0.2%
2	2	14	15.6	0.3%
3	3	15	23.2	0.5%
4	4	31	34.3	0.7%
5	5	81	89.2	1.8%
6	6	167	157.0	3.2%
7	7	630	551.4	11.2%
8	8	1254	1096.8	22.4%
9	9	1157	1131.1	23.1%
10	10 Høyre	730	864.8	17.6%
97	Ikke svart	810	922.1	18.8%

Advarsel: disse tallene indikerer antall enheter (cases) i datafilen. De kan ikke tolkes som oppsummert statistikk for populasjonen.

w01_dt16_3: Plassere parti på skala: FrP

Informasjon	[Type= diskret] [Format=numeric] [Rekkevidde= 0-99] [Missing=*]
Statistikk [NW/ W]	[Gyldige=4905 / 4905] [Ugyldig=0 / 0]
Tekst før spørsmål	I politikken snakkes det iblant om venstresiden og høyresiden. Hvor vil du plassere følgende partier på en skala, der 0 betyr lengst til venstre og 10 betyr lengst til høyre?
Spørsmåltekst	FrP

Verdi	Merkelapp	Enheter	Vektet	Prosent (Vektet)
0	0 Venstre	16	20.9	0.4%
1	1	18	19.2	0.4%
2	2	15	21.8	0.4%
3	3	27	34.0	0.7%

Fil : Norsk Medborgerpanel runde 1

w01_dt16_3: Plassere parti på skala: FrP

Verdi	Merkelapp	Enheter	Vektet	Prosent (Vektet)
4	4	36	51.9	1.1%
5	5	89	87.0	1.8%
6	6	70	70.6	1.4%
7	7	193	179.5	3.7%
8	8	499	503.5	10.3%
9	9	1033	995.0	20.3%
10	10 Høyre	2075	1973.2	40.2%
97	Ikke svart	834	948.3	19.3%

Advarsel: disse tallene indikerer antall enheter (cases) i datafilen. De kan ikke tolkes som oppsummert statistikk for populasjonen.

w01_dt16_4: Plassere parti på skala: Venstre

Informasjon	[Type= diskret] [Format=numeric] [Rekkevidde= 0-99] [Missing=*]
Statistikk [NW/ W]	[Gyldige=4905 / 4905] [Ugyldig=0 / 0]
Tekst før spørsmål	I politikken snakkes det iblant om venstresiden og høyresiden. Hvor vil du plassere følgende partier på en skala, der 0 betyr lengst til venstre og 10 betyr lengst til høyre?
Spørsmålstekst	Venstre

Verdi	Merkelapp	Enheter	Vektet	Prosent (Vektet)
0	0 Venstre	327	394.7	8.0%
1	1	217	260.6	5.3%
2	2	247	253.3	5.2%
3	3	307	319.6	6.5%
4	4	466	445.4	9.1%
5	5	839	761.0	15.5%
6	6	891	804.8	16.4%
7	7	502	445.3	9.1%
8	8	178	169.2	3.5%
9	9	40	41.5	0.8%
10	10 Høyre	21	21.0	0.4%
97	Ikke svart	870	988.8	20.2%

Advarsel: disse tallene indikerer antall enheter (cases) i datafilen. De kan ikke tolkes som oppsummert statistikk for populasjonen.

w01_dt16_5: Plassere parti på skala: SV

Informasjon	[Type= diskret] [Format=numeric] [Rekkevidde= 0-99] [Missing=*]
Statistikk [NW/ W]	[Gyldige=4905 / 4905] [Ugyldig=0 / 0]
Tekst før spørsmål	I politikken snakkes det iblant om venstresiden og høyresiden. Hvor vil du plassere følgende partier på en skala, der 0 betyr lengst til venstre og 10 betyr lengst til høyre?
Spørsmålstekst	SV

Verdi	Merkelapp	Enheter	Vektet	Prosent (Vektet)
0	0 Venstre	716	756.7	15.4%
1	1	1340	1251.1	25.5%
2	2	1139	1069.1	21.8%
3	3	509	472.0	9.6%
4	4	164	162.7	3.3%
5	5	89	109.6	2.2%

Fil : Norsk Medborgerpanel runde 1

w01_dt16_5: Plassere parti på skala: SV

Verdi	Merkelapp	Enheter	Vektet	Prosent (Vektet)
6	6	23	21.4	0.4%
7	7	13	20.6	0.4%
8	8	6	6.6	0.1%
9	9	12	13.9	0.3%
10	10 Høyre	8	8.0	0.2%
97	Ikke svart	886	1013.2	20.7%

Advarsel: disse tallene indikerer antall enheter (cases) i datafilen. De kan ikke tolkes som oppsummert statistikk for populasjonen.

w01_dt16_6: Plassere parti på skala: Sp

Informasjon	[Type= diskret] [Format=numeric] [Rekkevidde= 0-99] [Missing=*]
Statistikk [NW/ W]	[Gyldige=4905 / 4905] [Ugyldig=0 / 0]
Tekst før spørsmål	I politikken snakkes det iblant om venstresiden og høyresiden. Hvor vil du plassere følgende partier på en skala, der 0 betyr lengst til venstre og 10 betyr lengst til høyre?
Spørsmålstekst	Sp

Verdi	Merkelapp	Enheter	Vektet	Prosent (Vektet)
0	0 Venstre	65	70.6	1.4%
1	1	113	136.4	2.8%
2	2	299	310.3	6.3%
3	3	560	554.5	11.3%
4	4	1058	1036.2	21.1%
5	5	1176	1098.3	22.4%
6	6	442	390.9	8.0%
7	7	159	160.0	3.3%
8	8	60	57.7	1.2%
9	9	20	19.9	0.4%
10	10 Høyre	7	8.7	0.2%
97	Ikke svart	946	1061.5	21.6%

Advarsel: disse tallene indikerer antall enheter (cases) i datafilen. De kan ikke tolkes som oppsummert statistikk for populasjonen.

w01_dt16_7: Plassere parti på skala: MDG

Informasjon	[Type= diskret] [Format=numeric] [Rekkevidde= 0-99] [Missing=*]
Statistikk [NW/ W]	[Gyldige=4905 / 4905] [Ugyldig=0 / 0]
Tekst før spørsmål	I politikken snakkes det iblant om venstresiden og høyresiden. Hvor vil du plassere følgende partier på en skala, der 0 betyr lengst til venstre og 10 betyr lengst til høyre?
Spørsmålstekst	MDG

Verdi	Merkelapp	Enheter	Vektet	Prosent (Vektet)
0	0 Venstre	306	344.0	7.0%
1	1	427	434.4	8.9%
2	2	662	610.5	12.4%
3	3	675	632.6	12.9%
4	4	677	636.7	13.0%
5	5	694	668.3	13.6%
6	6	169	152.8	3.1%
7	7	62	59.0	1.2%

Fil : Norsk Medborgerpanel runde 1

w01_dt16_7: Plassere parti på skala: MDG

Verdi	Merkelapp	Enheter	Vektet	Prosent (Vektet)
8	8	20	21.8	0.4%
9	9	10	16.8	0.3%
10	10 Høyre	12	15.1	0.3%
97	Ikke svart	1191	1313.1	26.8%

Advarsel: disse tallene indikerer antall enheter (cases) i datafilen. De kan ikke tolkes som oppsummert statistikk for populasjonen.

w01_dt16_8: Plassere parti på skala: Ap

Informasjon	[Type= diskret] [Format=numeric] [Rekkevidde= 0-99] [Missing=*]
Statistikk [NW/ W]	[Gyldige=4905 / 4905] [Ugyldig=0 / 0]
Tekst før spørsmål	I politikken snakkes det iblant om venstresiden og høyresiden. Hvor vil du plassere følgende partier på en skala, der 0 betyr lengst til venstre og 10 betyr lengst til høyre?
Spørsmålstekst	Ap

Verdi	Merkelapp	Enheter	Vektet	Prosent (Vektet)
0	0 Venstre	138	191.3	3.9%
1	1	264	313.2	6.4%
2	2	612	589.2	12.0%
3	3	996	926.5	18.9%
4	4	926	816.3	16.6%
5	5	653	638.8	13.0%
6	6	268	234.5	4.8%
7	7	101	102.7	2.1%
8	8	42	49.6	1.0%
9	9	25	29.9	0.6%
10	10 Høyre	24	31.6	0.6%
97	Ikke svart	856	981.4	20.0%

Advarsel: disse tallene indikerer antall enheter (cases) i datafilen. De kan ikke tolkes som oppsummert statistikk for populasjonen.

w01_dt16_9: Plassere parti på skala: Rødt

Informasjon	[Type= diskret] [Format=numeric] [Rekkevidde= 0-99] [Missing=*]
Statistikk [NW/ W]	[Gyldige=4905 / 4905] [Ugyldig=0 / 0]
Tekst før spørsmål	I politikken snakkes det iblant om venstresiden og høyresiden. Hvor vil du plassere følgende partier på en skala, der 0 betyr lengst til venstre og 10 betyr lengst til høyre?
Spørsmålstekst	Rødt

Verdi	Merkelapp	Enheter	Vektet	Prosent (Vektet)
0	0 Venstre	2508	2313.8	47.2%
1	1	728	685.8	14.0%
2	2	256	278.7	5.7%
3	3	100	112.7	2.3%
4	4	76	97.0	2.0%
5	5	89	105.7	2.2%
6	6	29	37.4	0.8%
7	7	21	27.1	0.6%
8	8	17	28.2	0.6%
9	9	15	18.0	0.4%

Fil : Norsk Medborgerpanel runde 1

w01_dt16_9: Plassere parti på skala: Rødt

Verdi	Merkelapp	Enheter	Vektet	Prosent (Vektet)
10	10 Høyre	19	28.7	0.6%
97	Ikke svart	1047	1171.9	23.9%

Advarsel: disse tallene indikerer antall enheter (cases) i datafilen. De kan ikke tolkes som oppsummert statistikk for populasjonen.

w01_k10: Oppfattelse av dagens økonomiske situasjon

Informasjon	[Type= diskret] [Format=numeric] [Rekkevidde= 1-7] [Missing=*]
Statistikk [NW/ W]	[Gyldige=4905 / 4905] [Ugyldig=0 / 0]
Spørsmålstekst	Hvordan oppfatter du den økonomiske situasjonen i Norge i dag? Synes du den er:

Verdi	Merkelapp	Enheter	Vektet	Prosent (Vektet)
1	Svært god	1832	1670.2	34.1%
2	God	2178	2198.3	44.8%
3	Noe god	453	513.9	10.5%
4	Verken god eller dårlig	157	187.6	3.8%
5	Noe dårlig	101	131.4	2.7%
6	Dårlig	34	42.9	0.9%
7	Svært dårlig	10	20.1	0.4%
97	Ikke svart	140	140.6	2.9%

Advarsel: disse tallene indikerer antall enheter (cases) i datafilen. De kan ikke tolkes som oppsummert statistikk for populasjonen.

w01_k11: Tilfredshet med det norske demokratiet

Informasjon	[Type= diskret] [Format=numeric] [Rekkevidde= 1-5] [Missing=*]
Statistikk [NW/ W]	[Gyldige=4905 / 4905] [Ugyldig=0 / 0]
Spørsmålstekst	Alt i alt, hvor tilfreds er du med måten demokratiet fungerer på i Norge?

Verdi	Merkelapp	Enheter	Vektet	Prosent (Vektet)
1	Svært tilfreds	858	792.8	16.2%
2	Tilfreds	2757	2725.0	55.6%
3	Noe tilfreds	894	936.0	19.1%
4	Lite tilfreds	188	225.7	4.6%
5	Ikke tilfreds i det hele tatt	43	54.5	1.1%
97	Ikke svart	165	171.0	3.5%

Advarsel: disse tallene indikerer antall enheter (cases) i datafilen. De kan ikke tolkes som oppsummert statistikk for populasjonen.

w01_k12_1: Tillitt til insitusjon eller aktør: Regjeringen

Informasjon	[Type= diskret] [Format=numeric] [Rekkevidde= 1-8] [Missing=*]
Statistikk [NW/ W]	[Gyldige=4905 / 4905] [Ugyldig=0 / 0]
Tekst før spørsmål	Hvor høy tillit eller mistillit har du til følgende institusjoner og aktører?
Spørsmålstekst	Regjeringen

Verdi	Merkelapp	Enheter	Vektet	Prosent (Vektet)
1	Svært tillit	136	136.5	2.8%
2	Høy tillit	1410	1338.0	27.3%
3	Noe tillit	1493	1459.5	29.8%
4	Hverken tillit eller mistillit	613	667.1	13.6%
5	Noe mistillit	545	551.5	11.2%
6	Høy mistillit	223	232.5	4.7%

Fil : Norsk Medborgerpanel runde 1

w01_k12_1: Tillitt til insitusjon eller aktør: Regjeringen

Verdi	Merkelapp	Enheter	Vektet	Prosent (Vektet)
7	Svært høy mistillit	90	100.6	2.1%
8	Vet ikke	92	104.8	2.1%
97	Ikke svart	303	314.5	6.4%

Advarsel: disse tallene indikerer antall enheter (cases) i datafilen. De kan ikke tolkes som oppsummert statistikk for populasjonen.

w01_k12_2: Tillitt til insitusjon eller aktør: Stortinget

Informasjon	[Type= diskret] [Format=numeric] [Rekkevidde= 1-8] [Missing=*]
Statistikk [NW/ W]	[Gyldige=4905 / 4905] [Ugyldig=0 / 0]
Tekst før spørsmål	Hvor høy tillit eller mistillit har du til følgende institusjoner og aktører?
Spørsmålstekst	Stortinget

Verdi	Merkelapp	Enheter	Vektet	Prosent (Vektet)
1	Svært tillit	256	243.0	5.0%
2	Høy tillit	1752	1565.9	31.9%
3	Noe tillit	1446	1468.6	29.9%
4	Hverken tillit eller mistillit	568	639.6	13.0%
5	Noe mistillit	340	375.1	7.6%
6	Høy mistillit	102	125.7	2.6%
7	Svært høy mistillit	42	54.5	1.1%
8	Vet ikke	92	105.9	2.2%
97	Ikke svart	307	326.7	6.7%

Advarsel: disse tallene indikerer antall enheter (cases) i datafilen. De kan ikke tolkes som oppsummert statistikk for populasjonen.

w01_k12_3: Tillitt til insitusjon eller aktør: Politikerne

Informasjon	[Type= diskret] [Format=numeric] [Rekkevidde= 1-8] [Missing=*]
Statistikk [NW/ W]	[Gyldige=4905 / 4905] [Ugyldig=0 / 0]
Tekst før spørsmål	Hvor høy tillit eller mistillit har du til følgende institusjoner og aktører?
Spørsmålstekst	Politikerne

Verdi	Merkelapp	Enheter	Vektet	Prosent (Vektet)
1	Svært tillit	31	36.6	0.7%
2	Høy tillit	438	390.3	8.0%
3	Noe tillit	1660	1585.0	32.3%
4	Hverken tillit eller mistillit	827	845.9	17.2%
5	Noe mistillit	1027	1065.7	21.7%
6	Høy mistillit	353	369.9	7.5%
7	Svært høy mistillit	170	190.2	3.9%
8	Vet ikke	85	95.5	1.9%
97	Ikke svart	314	325.9	6.6%

Advarsel: disse tallene indikerer antall enheter (cases) i datafilen. De kan ikke tolkes som oppsummert statistikk for populasjonen.

w01_k12_4: Tillitt til insitusjon eller aktør: Partier

Informasjon	[Type= diskret] [Format=numeric] [Rekkevidde= 1-8] [Missing=*]
Statistikk [NW/ W]	[Gyldige=4905 / 4905] [Ugyldig=0 / 0]
Tekst før spørsmål	Hvor høy tillit eller mistillit har du til følgende institusjoner og aktører?
Spørsmålstekst	Partier

Fil : Norsk Medborgerpanel runde 1

w01_k12_4: Tillitt til insitusjon eller aktør: Partier

Verdi	Merkelapp	Enheter	Vektet	Prosent (Vektet)
1	Svært tillit	28	28.3	0.6%
2	Høy tillit	379	356.4	7.3%
3	Noe tillit	1722	1674.5	34.1%
4	Hverken tillit eller mistillit	1079	1056.4	21.5%
5	Noe mistillit	887	899.7	18.3%
6	Høy mistillit	208	227.5	4.6%
7	Svært høy mistillit	59	62.4	1.3%
8	Vet ikke	190	223.4	4.6%
97	Ikke svart	353	376.2	7.7%

Advarsel: disse tallene indikerer antall enheter (cases) i datafilen. De kan ikke tolkes som oppsummert statistikk for populasjonen.

w01_k12_5: Tillitt til insitusjon eller aktør: Sametinget

Informasjon	[Type= diskret] [Format=numeric] [Rekkevidde= 1-8] [Missing=*]
Statistikk [NW/ W]	[Gyldige=4905 / 4905] [Ugyldig=0 / 0]
Tekst før spørsmål	Hvor høy tillit eller mistillit har du til følgende institusjoner og aktører?
Spørsmåltekst	Sametinget

Verdi	Merkelapp	Enheter	Vektet	Prosent (Vektet)
1	Svært tillit	44	59.0	1.2%
2	Høy tillit	228	193.3	3.9%
3	Noe tillit	357	351.9	7.2%
4	Hverken tillit eller mistillit	1488	1500.8	30.6%
5	Noe mistillit	267	261.8	5.3%
6	Høy mistillit	192	201.0	4.1%
7	Svært høy mistillit	179	192.7	3.9%
8	Vet ikke	1796	1766.9	36.0%
97	Ikke svart	354	377.5	7.7%

Advarsel: disse tallene indikerer antall enheter (cases) i datafilen. De kan ikke tolkes som oppsummert statistikk for populasjonen.

w01_k12_6: Tillitt til insitusjon eller aktør: Fylkestinget

Informasjon	[Type= diskret] [Format=numeric] [Rekkevidde= 1-8] [Missing=*]
Statistikk [NW/ W]	[Gyldige=4905 / 4905] [Ugyldig=0 / 0]
Tekst før spørsmål	Hvor høy tillit eller mistillit har du til følgende institusjoner og aktører?
Spørsmåltekst	Fylkestinget

Verdi	Merkelapp	Enheter	Vektet	Prosent (Vektet)
1	Svært tillit	33	33.8	0.7%
2	Høy tillit	435	396.4	8.1%
3	Noe tillit	1122	1101.4	22.5%
4	Hverken tillit eller mistillit	1404	1408.1	28.7%
5	Noe mistillit	589	595.0	12.1%
6	Høy mistillit	234	262.9	5.4%
7	Svært høy mistillit	153	174.4	3.6%
8	Vet ikke	588	574.3	11.7%
97	Ikke svart	347	358.6	7.3%

Fil : Norsk Medborgerpanel runde 1

w01_k12_6: Tillitt til insitusjon eller aktør: Fylkestinget

Advarsel: disse tallene indikerer antall enheter (cases) i datafilen. De kan ikke tolkes som oppsummert statistikk for populasjonen.

w01_k12_7: Tillitt til insitusjon eller aktør: Kommunestyret

Informasjon [Type= diskret] [Format=numeric] [Rekkevidde= 1-8] [Missing=*]

Statistikk [NW/ W] [Gyldige=4905 / 4905] [Ugyldig=0 / 0]

Tekst før spørsmål Hvor høy tillit eller mistillit har du til følgende institusjoner og aktører?

Spørsmålstekst Kommunestyret

Verdi	Merkelapp	Enheter	Vektet	Prosent (Vektet)
1	Svært tillit	46	47.9	1.0%
2	Høy tillit	739	676.0	13.8%
3	Noe tillit	1676	1650.0	33.6%
4	Hverken tillit eller mistillit	854	879.0	17.9%
5	Noe mistillit	745	736.1	15.0%
6	Høy mistillit	243	266.2	5.4%
7	Svært høy mistillit	110	132.0	2.7%
8	Vet ikke	183	193.0	3.9%
97	Ikke svart	309	324.7	6.6%

Advarsel: disse tallene indikerer antall enheter (cases) i datafilen. De kan ikke tolkes som oppsummert statistikk for populasjonen.

w01_k12_8: Tillitt til insitusjon eller aktør: EU

Informasjon	[Type= diskret] [Format=numeric] [Rekkevidde= 1-8] [Missing=*]
Statistikk [NW/ W]	[Gyldige=4905 / 4905] [Ugyldig=0 / 0]
Tekst før spørsmål	Hvor høy tillit eller mistillit har du til følgende institusjoner og aktører?
Spørsmålstekst	EU

Verdi	Merkelapp	Enheter	Vektet	Prosent (Vektet)
1	Svært tillit	62	63.4	1.3%
2	Høy tillit	425	367.7	7.5%
3	Noe tillit	1112	1021.8	20.8%
4	Hverken tillit eller mistillit	1003	1023.0	20.9%
5	Noe mistillit	855	815.0	16.6%
6	Høy mistillit	555	593.1	12.1%
7	Svært høy mistillit	374	439.6	9.0%
8	Vet ikke	205	246.7	5.0%
97	Ikke svart	314	334.8	6.8%

Advarsel: disse tallene indikerer antall enheter (cases) i datafilen. De kan ikke tolkes som oppsummert statistikk for populasjonen.

w01_k12_9: Tillitt til insitusjon eller aktør: FN

Informasjon	[Type= diskret] [Format=numeric] [Rekkevidde= 1-8] [Missing=*]
Statistikk [NW/ W]	[Gyldige=4905 / 4905] [Ugyldig=0 / 0]
Tekst før spørsmål	Hvor høy tillit eller mistillit har du til følgende institusjoner og aktører?
Spørsmålstekst	FN

Verdi	Merkelapp	Enheter	Vektet	Prosent (Vektet)
1	Svært tillit	324	335.9	6.8%
2	Høy tillit	1497	1386.5	28.3%
3	Noe tillit	1356	1331.3	27.1%
4	Hverken tillit eller mistillit	703	741.6	15.1%
5	Noe mistillit	320	324.9	6.6%
6	Høy mistillit	126	145.4	3.0%
7	Svært høy mistillit	74	79.4	1.6%
8	Vet ikke	185	225.1	4.6%
97	Ikke svart	320	334.8	6.8%

Advarsel: disse tallene indikerer antall enheter (cases) i datafilen. De kan ikke tolkes som oppsummert statistikk for populasjonen.

w01_dt5_1: Tillitt til insitusjon eller aktør: Domstolene

Informasjon	[Type= diskret] [Format=numeric] [Rekkevidde= 1-8] [Missing=*]
Statistikk [NW/ W]	[Gyldige=4905 / 4905] [Ugyldig=0 / 0]
Tekst før spørsmål	Hvor høy tillit eller mistillit har du til følgende institusjoner og aktører?
Spørsmålstekst	Domstolene

Verdi	Merkelapp	Enheter	Vektet	Prosent (Vektet)
1	Svært tillit	644	566.9	11.6%
2	Høy tillit	2124	1974.4	40.3%
3	Noe tillit	962	1019.5	20.8%
4	Hverken tillit eller mistillit	399	450.9	9.2%
5	Noe mistillit	287	328.5	6.7%
6	Høy mistillit	85	114.6	2.3%

w01_dt5_1: Tillitt til insitusjon eller aktør: Domstolene

Verdi	Merkelapp	Enheter	Vektet	Prosent (Vektet)
7	Svært høy mistillit	61	74.2	1.5%
8	Vet ikke	101	128.9	2.6%
97	Ikke svart	242	247.2	5.0%

Advarsel: disse tallene indikerer antall enheter (cases) i datafilen. De kan ikke tolkes som oppsummert statistikk for populasjonen.

w01_dt5_2: Tillitt til insitusjon eller aktør: Politiet

Informasjon	[Type= diskret] [Format=numeric] [Rekkevidde= 1-8] [Missing=*]
Statistikk [NW/ W]	[Gyldige=4905 / 4905] [Ugyldig=0 / 0]
Tekst før spørsmål	Hvor høy tillit eller mistillit har du til følgende institusjoner og aktører?
Spørsmåltekst	Politiet

Verdi	Merkelapp	Enheter	Vektet	Prosent (Vektet)
1	Svært tillit	311	308.0	6.3%
2	Høy tillit	1884	1771.2	36.1%
3	Noe tillit	1360	1361.3	27.8%
4	Hverken tillit eller mistillit	385	404.4	8.2%
5	Noe mistillit	434	468.1	9.5%
6	Høy mistillit	174	188.3	3.8%
7	Svært høy mistillit	96	119.9	2.4%
8	Vet ikke	34	47.0	1.0%
97	Ikke svart	227	237.0	4.8%

Advarsel: disse tallene indikerer antall enheter (cases) i datafilen. De kan ikke tolkes som oppsummert statistikk for populasjonen.

w01_dt5_3: Tillitt til insitusjon eller aktør: Media

Informasjon	[Type= diskret] [Format=numeric] [Rekkevidde= 1-8] [Missing=*]
Statistikk [NW/ W]	[Gyldige=4905 / 4905] [Ugyldig=0 / 0]
Tekst før spørsmål	Hvor høy tillit eller mistillit har du til følgende institusjoner og aktører?
Spørsmåltekst	Media

Verdi	Merkelapp	Enheter	Vektet	Prosent (Vektet)
1	Svært tillit	32	35.9	0.7%
2	Høy tillit	327	336.9	6.9%
3	Noe tillit	1264	1236.3	25.2%
4	Hverken tillit eller mistillit	927	970.4	19.8%
5	Noe mistillit	1313	1284.2	26.2%
6	Høy mistillit	552	506.6	10.3%
7	Svært høy mistillit	211	229.5	4.7%
8	Vet ikke	44	61.0	1.2%
97	Ikke svart	235	244.1	5.0%

Advarsel: disse tallene indikerer antall enheter (cases) i datafilen. De kan ikke tolkes som oppsummert statistikk for populasjonen.

w01_dt5_4: Tillitt til insitusjon eller aktør: Forskere

Informasjon	[Type= diskret] [Format=numeric] [Rekkevidde= 1-8] [Missing=*]
Statistikk [NW/ W]	[Gyldige=4905 / 4905] [Ugyldig=0 / 0]
Tekst før spørsmål	Hvor høy tillit eller mistillit har du til følgende institusjoner og aktører?
Spørsmåltekst	Forskerne

w01_dt5_4: Tillitt til insitusjon eller aktør: Forskere

Verdi	Merkelapp	Enheter	Vektet	Prosent (Vektet)
1	Svært tillit	351	349.9	7.1%
2	Høy tillit	1813	1741.1	35.5%
3	Noe tillit	1398	1358.0	27.7%
4	Hverken tillit eller mistillit	651	697.3	14.2%
5	Noe mistillit	239	238.3	4.9%
6	Høy mistillit	53	66.2	1.3%
7	Svært høy mistillit	31	36.9	0.8%
8	Vet ikke	114	149.4	3.0%
97	Ikke svart	255	267.9	5.5%

Advarsel: disse tallene indikerer antall enheter (cases) i datafilen. De kan ikke tolkes som oppsummert statistikk for populasjonen.

w01_dt5_5: Tillitt til insitusjon eller aktør: NAV

Informasjon	[Type= diskret] [Format=numeric] [Rekkevidde= 1-8] [Missing=*]
Statistikk [NW/ W]	[Gyldige=4905 / 4905] [Ugyldig=0 / 0]
Tekst før spørsmål	Hvor høy tillit eller mistillit har du til følgende institusjoner og aktører?
Spørsmålstekst	NAV

Verdi	Merkelapp	Enheter	Vektet	Prosent (Vektet)
1	Svært tillit	59	63.3	1.3%
2	Høy tillit	495	491.7	10.0%
3	Noe tillit	1282	1219.9	24.9%
4	Hverken tillit eller mistillit	880	859.8	17.5%
5	Noe mistillit	901	864.2	17.6%
6	Høy mistillit	504	531.4	10.8%
7	Svært høy mistillit	409	478.9	9.8%
8	Vet ikke	146	158.7	3.2%
97	Ikke svart	229	237.1	4.8%

Advarsel: disse tallene indikerer antall enheter (cases) i datafilen. De kan ikke tolkes som oppsummert statistikk for populasjonen.

w01_dt5_6: Tillitt til insitusjon eller aktør: Bankvesenet

Informasjon	[Type= diskret] [Format=numeric] [Rekkevidde= 1-8] [Missing=*]
Statistikk [NW/ W]	[Gyldige=4905 / 4905] [Ugyldig=0 / 0]
Tekst før spørsmål	Hvor høy tillit eller mistillit har du til følgende institusjoner og aktører?
Spørsmålstekst	Bankvesenet

Verdi	Merkelapp	Enheter	Vektet	Prosent (Vektet)
1	Svært tillit	143	156.8	3.2%
2	Høy tillit	1286	1275.6	26.0%
3	Noe tillit	1357	1332.9	27.2%
4	Hverken tillit eller mistillit	787	819.2	16.7%
5	Noe mistillit	685	640.3	13.1%
6	Høy mistillit	227	231.1	4.7%
7	Svært høy mistillit	100	96.8	2.0%
8	Vet ikke	80	103.2	2.1%
97	Ikke svart	240	249.2	5.1%

Advarsel: disse tallene indikerer antall enheter (cases) i datafilen. De kan ikke tolkes som oppsummert statistikk for populasjonen.

# w01_dt5_7: Tillitt til innsitusjon eller aktør: Helsevesenet				
Informasjon	[Type= diskret] [Format=numeric] [Rekkevidde= 1-8] [Missing=*]			
Statistikk [NW/ W]	[Gyldige=4905 / 4905] [Ugyldig=0 / 0]			
Tekst før spørsmål	Hvor høy tillit eller mistillit har du til følgende institusjoner og aktører?			
Spørsmålstekst	Helsevesenet			
Verdi	Merkelapp	Enheter	Vektet	Prosent (Vektet)
1	Svært tillit	206	203.2	4.1%
2	Høy tillit	1730	1594.9	32.5%
3	Noe tillit	1529	1526.0	31.1%
4	Hverken tillit eller mistillit	358	404.6	8.2%
5	Noe mistillit	566	591.2	12.1%
6	Høy mistillit	189	222.1	4.5%
7	Svært høy mistillit	76	91.4	1.9%
8	Vet ikke	26	38.1	0.8%
97	Ikke svart	225	233.4	4.8%
<i>Advarsel: disse tallene indikerer antall enheter (cases) i datafilen. De kan ikke tolkes som oppsummert statistikk for populasjonen.</i>				
# w01_k31_1: Påstand: Staten bør redusere inntektsforskjeller				
Informasjon	[Type= diskret] [Format=numeric] [Rekkevidde= 1-7] [Missing=*]			
Statistikk [NW/ W]	[Gyldige=4905 / 4905] [Ugyldig=0 / 0]			
Tekst før spørsmål	Se på utsagnene nedenfor. Hvor enig eller uenig er du i dem?			
Spørsmålstekst	Staten bør bidra til å redusere inntektsforskjeller i samfunnet.			
Verdi	Merkelapp	Enheter	Vektet	Prosent (Vektet)
1	Svært enig	867	888.9	18.1%
2	Enig	1152	1143.5	23.3%
3	Noe enig	1205	1171.7	23.9%
4	Verken enig eller uenig	459	504.7	10.3%
5	Noe uenig	497	476.3	9.7%
6	Uenig	375	364.6	7.4%
7	Svært uenig	151	157.2	3.2%
97	Ikke svart	199	198.1	4.0%
<i>Advarsel: disse tallene indikerer antall enheter (cases) i datafilen. De kan ikke tolkes som oppsummert statistikk for populasjonen.</i>				
# w01_k31_2: Påstand: Bedre med mangfold av religioner				
Informasjon	[Type= diskret] [Format=numeric] [Rekkevidde= 1-7] [Missing=*]			
Statistikk [NW/ W]	[Gyldige=4905 / 4905] [Ugyldig=0 / 0]			
Tekst før spørsmål	Se på utsagnene nedenfor. Hvor enig eller uenig er du i dem?			
Spørsmålstekst	Det er bedre for et land hvis det finnes et mangfold av ulike religioner og livssyn.			
Verdi	Merkelapp	Enheter	Vektet	Prosent (Vektet)
1	Svært enig	462	412.6	8.4%
2	Enig	957	849.3	17.3%
3	Noe enig	1001	977.9	19.9%
4	Verken enig eller uenig	645	661.6	13.5%
5	Noe uenig	730	741.2	15.1%
6	Uenig	542	631.7	12.9%
7	Svært uenig	366	424.1	8.6%

# w01_k31_2: Påstand: Bedre med mangfold av religioner				
Verdi	Merkelapp	Enheter	Vektet	Prosent (Vektet)
97	Ikke svart	202	206.6	4.2%
<i>Advarsel: disse tallene indikerer antall enheter (cases) i datafilen. De kan ikke tolkes som oppsummert statistikk for populasjonen.</i>				
# w01_k31_3: Påstand: Utslippsreduksjon bør tas i utlandet				
Informasjon		[Type= diskret] [Format=numeric] [Rekkevidde= 1-7] [Missing=*]		
Statistikk [NW/ W]		[Gyldige=4905 / 4905] [Ugyldig=0 / 0]		
Tekst før spørsmål		Se på utsagnene nedenfor. Hvor enig eller uenig er du i dem?		
Spørsmålstekst		Mesteparten av utslippsreduksjonene av klimagasser som Norge har forpliktet seg til bør tas i utlandet.		
Verdi	Merkelapp	Enheter	Vektet	Prosent (Vektet)
1	Svært enig	175	192.9	3.9%
2	Enig	388	431.1	8.8%
3	Noe enig	611	648.1	13.2%
4	Verken enig eller uenig	1389	1469.1	30.0%
5	Noe uenig	788	744.6	15.2%
6	Uenig	868	785.6	16.0%
7	Svært uenig	446	383.5	7.8%
97	Ikke svart	240	250.1	5.1%
<i>Advarsel: disse tallene indikerer antall enheter (cases) i datafilen. De kan ikke tolkes som oppsummert statistikk for populasjonen.</i>				
# w01_k14_1: Påstand: Politikk er innviklet				
Informasjon		[Type= diskret] [Format=numeric] [Rekkevidde= 1-7] [Missing=*]		
Statistikk [NW/ W]		[Gyldige=4905 / 4905] [Ugyldig=0 / 0]		
Tekst før spørsmål		Se på utsagnene nedenfor. Hvor enig eller uenig er du i dem?		
Spørsmålstekst		Politikken er i blant så innviklet at folk som meg ikke forstår hva den dreier seg om.		
Verdi	Merkelapp	Enheter	Vektet	Prosent (Vektet)
1	Svært enig	275	350.8	7.2%
2	Enig	665	800.3	16.3%
3	Noe enig	1340	1392.0	28.4%
4	Verken enig eller uenig	444	474.4	9.7%
5	Noe uenig	697	649.9	13.3%
6	Uenig	947	777.7	15.9%
7	Svært uenig	339	257.5	5.3%
97	Ikke svart	198	202.3	4.1%
<i>Advarsel: disse tallene indikerer antall enheter (cases) i datafilen. De kan ikke tolkes som oppsummert statistikk for populasjonen.</i>				
# w01_k14_2: Påstand: Stemmegivning eneste påvirkningsmetode				
Informasjon		[Type= diskret] [Format=numeric] [Rekkevidde= 1-7] [Missing=*]		
Statistikk [NW/ W]		[Gyldige=4905 / 4905] [Ugyldig=0 / 0]		
Tekst før spørsmål		Se på utsagnene nedenfor. Hvor enig eller uenig er du i dem?		
Spørsmålstekst		Folk som meg kan nok stemme, men noe annet kan vi ikke gjøre for å påvirke politikken.		
Verdi	Merkelapp	Enheter	Vektet	Prosent (Vektet)
1	Svært enig	278	373.7	7.6%
2	Enig	640	788.9	16.1%
3	Noe enig	759	791.5	16.1%
4	Verken enig eller uenig	354	379.1	7.7%

w01_k14_2: Påstand: Stemmegivning eneste påvirkningsmetode

Verdi	Merkelapp	Enheter	Vektet	Prosent (Vektet)
5	Noe uenig	984	962.9	19.6%
6	Uenig	1184	989.9	20.2%
7	Svært uenig	501	413.3	8.4%
97	Ikke svart	205	205.8	4.2%

Advarsel: disse tallene indikerer antall enheter (cases) i datafilen. De kan ikke tolkes som oppsummert statistikk for populasjonen.

w01_k15_99: Kan stole på folk

Informasjon	[Type= diskret] [Format=numeric] [Rekkevidde= 0-97] [Missing=*]
Statistikk [NW/ W]	[Gyldige=4905 / 4905] [Ugyldig=0 / 0]
Tekst før spørsmål	Så til et mer generelt spørsmål:
Spørsmålstekst	Vil du si at de fleste mennesker i sin alminnelighet er til å stole på, eller mener du at man ikke kan være forsiktig nok når man har med andre å gjøre?
Instruksjoner til intervjueren	0 betyr "Kan ikke være forsiktig nok" og 10 betyr "De fleste mennesker er til å stole på".

Verdi	Merkelapp	Enheter	Vektet	Prosent (Vektet)
0	0 - Kan ikke være forsiktig nok	79	97.4	2.0%
1	1	60	77.9	1.6%
2	2	122	151.6	3.1%
3	3	223	242.5	4.9%
4	4	266	286.1	5.8%
5	5	527	601.1	12.3%
6	6	516	506.3	10.3%
7	7	1079	1014.2	20.7%
8	8	961	906.8	18.5%
9	9	435	383.7	7.8%
10	10 - De fleste er til å stole på	409	398.8	8.1%
97	Ikke svart	228	238.6	4.9%

Advarsel: disse tallene indikerer antall enheter (cases) i datafilen. De kan ikke tolkes som oppsummert statistikk for populasjonen.

w01_k16_1: Har en mening om ting

Informasjon	[Type= diskret] [Format=numeric] [Rekkevidde= 1-7] [Missing=*]
Statistikk [NW/ W]	[Gyldige=4905 / 4905] [Ugyldig=0 / 0]
Tekst før spørsmål	Hvordan passer følgende påstander på deg som person?
Spørsmålstekst	Jeg har en mening om de fleste ting

Verdi	Merkelapp	Enheter	Vektet	Prosent (Vektet)
1	Passer svært godt	525	561.7	11.5%
2	Passer godt	1776	1739.5	35.5%
3	Passer noe godt	1610	1607.3	32.8%
4	Passer verken godt eller dårlig	457	460.4	9.4%
5	Passer noe dårlig	261	253.0	5.2%
6	Passer dårlig	85	85.0	1.7%
7	Passer svært dårlig	6	8.5	0.2%
97	Ikke svart	185	189.6	3.9%






Advarsel: disse tallene indikerer antall enheter (cases) i datafilen. De kan ikke tolkes som oppsummert statistikk for populasjonen.













# w01_k16_2: Har sterke meninger, også i nye saker				
Informasjon	[Type= diskret] [Format=numeric] [Rekkevidde= 1-7] [Missing=*]			
Statistikk [NW/ W]	[Gyldige=4905 / 4905] [Ugyldig=0 / 0]			
Tekst før spørsmål	Hvordan passer følgende påstander på deg som person?			
Spørsmålstekst	Jeg har sterke meninger, enten positive eller negative, også i saker som er nye for meg			
Verdi	Merkelapp	Enheter	Vektet	Prosent (Vektet)
1	Passer svært godt	191	253.4	5.2%
2	Passer godt	749	845.2	17.2%
3	Passer noe godt	1335	1312.6	26.8%
4	Passer verken godt eller dårlig	1055	1064.2	21.7%
5	Passer noe dårlig	787	690.5	14.1%
6	Passer dårlig	453	397.9	8.1%
7	Passer svært dårlig	104	97.1	2.0%
97	Ikke svart	231	244.0	5.0%
<i>Advarsel: disse tallene indikerer antall enheter (cases) i datafilen. De kan ikke tolkes som oppsummert statistikk for populasjonen.</i>				
# w01_ran1: Randomiserer uavhengig av U				
Informasjon	[Type= diskret] [Format=numeric] [Rekkevidde= 1-3] [Missing=*]			
Statistikk [NW/ W]	[Gyldige=4780 /-] [Ugyldig=125 /-]			
Tekst før spørsmål	Randomiserer respondentene inn i tre grupper og stiller en av følgende spørsmål: KM1, KM2, KM3			
Verdi	Merkelapp	Enheter	Prosent	
1		1607	33.6%	
2		1601	33.5%	
3		1572	32.9%	
Sysmiss		125		
<i>Advarsel: disse tallene indikerer antall enheter (cases) i datafilen. De kan ikke tolkes som oppsummert statistikk for populasjonen.</i>				
# w01_km1: Hørt argument: Klimaendringer en trussel, likvel bør vi utvinne olje som før				
Informasjon	[Type= diskret] [Format=numeric] [Rekkevidde= 1-2] [Missing=*]			
Statistikk [NW/ W]	[Gyldige=4905 / 4905] [Ugyldig=0 / 0]			
Tekst før spørsmål	Har du hørt eller lest følgende argument?			
Spørsmålstekst	Klimaendringene er en svært alvorlig trussel, og det må gjøres mye mer for å unngå dem. Likevel bør Norge fortsette å utvinne like mye olje som vi gjør i dag, fordi verden trenger energi.			
Verdi	Merkelapp	Enheter	Vektet	Prosent (Vektet)
1	Ja, jeg har hørt eller lest dette.	609	609.5	12.4%
2	Nei, jeg har ikke hørt eller lest dette	175	178.7	3.6%
97	Ikke svart	12	17.5	0.4%
98	Ikke spurt	4109	4099.3	83.6%
<i>Advarsel: disse tallene indikerer antall enheter (cases) i datafilen. De kan ikke tolkes som oppsummert statistikk for populasjonen.</i>				
# w01_km2: Hørt argument: Klimaendringer en trussel, vi bør utvinne mindre				
Informasjon	[Type= diskret] [Format=numeric] [Rekkevidde= 1-2] [Missing=*]			
Statistikk [NW/ W]	[Gyldige=4905 / 4905] [Ugyldig=0 / 0]			
Tekst før spørsmål	Har du hørt eller lest følgende argument?			
Spørsmålstekst	Klimaendringene er en svært alvorlig trussel, og det må gjøres mye mer for å unngå dem. Dette betyr at Norge bør utvinne mindre olje enn vi gjør i dag, fordi en stor andel av verdens fossile brensler må bli liggende ubrukt.			

# w01_km2: Hørt argument: Klimaendringer en trussel, vi bør utvinne mindre				
Verdi	Merkelapp	Enheter	Vektet	Prosent (Vektet)
1	Ja, jeg har hørt eller lest dette.	653	634.2	12.9%
2	Nei, jeg har ikke hørt eller lest dette	127	135.1	2.8%
97	Ikke svart	14	12.4	0.3%
98	Ikke spurt	4111	4123.4	84.1%
<i>Advarsel: disse tallene indikerer antall enheter (cases) i datafilen. De kan ikke tolkes som oppsummert statistikk for populasjonen.</i>				
# w01_km3: Hørt argument: Klimaendringer ikke en trussel, vi bør utvinne olje som i før				
Informasjon	[Type= diskret] [Format=numeric] [Rekkevidde= 1-2] [Missing=*]			
Statistikk [NW/ W]	[Gyldige=4905 / 4905] [Ugyldig=0 / 0]			
Tekst før spørsmål	Har du hørt eller lest følgende argument?			
Spørsmålstekst	Klimaendringene er ikke en alvorlig trussel, og det gjøres for mye for å unngå dem. Dette betyr at Norge bør fortsette å utvinne like mye olje som vi gjør i dag, fordi verden trenger energi.			
Verdi	Merkelapp	Enheter	Vektet	Prosent (Vektet)
1	Ja, jeg har hørt eller lest dette.	490	469.8	9.6%
2	Nei, jeg har ikke hørt eller lest dette	280	276.8	5.6%
97	Ikke svart	16	12.7	0.3%
98	Ikke spurt	4119	4145.8	84.5%
<i>Advarsel: disse tallene indikerer antall enheter (cases) i datafilen. De kan ikke tolkes som oppsummert statistikk for populasjonen.</i>				
# w01_km36: Bekymret for klimaendringer				
Informasjon	[Type= diskret] [Format=numeric] [Rekkevidde= 1-5] [Missing=*]			
Statistikk [NW/ W]	[Gyldige=4905 / 4905] [Ugyldig=0 / 0]			
Spørsmålstekst	Hvor bekymret er du for klimaendringer?			
Verdi	Merkelapp	Enheter	Vektet	Prosent (Vektet)
1	Svært bekymret	753	663.9	13.5%
2	Bekymret	1558	1444.5	29.5%
3	Noe bekymret	1576	1681.8	34.3%
4	Lite bekymret	680	737.7	15.0%
5	Ikke bekymret i det hele tatt	167	207.1	4.2%
97	Ikke svart	171	169.9	3.5%
<i>Advarsel: disse tallene indikerer antall enheter (cases) i datafilen. De kan ikke tolkes som oppsummert statistikk for populasjonen.</i>				
# w01_km37: Mest enig med utsagn				
Informasjon	[Type= diskret] [Format=numeric] [Rekkevidde= 1-3] [Missing=*]			
Statistikk [NW/ W]	[Gyldige=4905 / 4905] [Ugyldig=0 / 0]			
Spørsmålstekst	Hvilket av utsagnene nedenfor er du mest enig i?			
Verdi	Merkelapp	Enheter	Vektet	Prosent (Vektet)
1	Norge bør fortsette å utvinne like mye olje som vi gjør i dag	2293	2373.5	48.4%
2	Norge bør utvinne mindre olje enn vi gjør i dag	2056	1953.6	39.8%
3	Norge bør utvinne mer olje enn vi gjør i dag	316	329.9	6.7%
97	Ikke svart	240	248.0	5.1%
<i>Advarsel: disse tallene indikerer antall enheter (cases) i datafilen. De kan ikke tolkes som oppsummert statistikk for populasjonen.</i>				
# w01_km4: Påstand passer syn på klimaendringer				
Informasjon	[Type= diskret] [Format=numeric] [Rekkevidde= 1-4] [Missing=*]			

# w01_km4: Påstand passer syn på klimaendringer				
Statistikk [NW/ W]	[Gyldige=4905 / 4905] [Ugyldig=0 / 0]			
Spørsmålstekst	Ut fra det du vet, hvilken av de følgende påstandene beskriver best ditt syn på klimaendringer?			
Instruksjoner til intervjueren	Velg ett av alternativene.			
Verdi	Merkelapp	Enheter	Vektet	Prosent (Vektet)
1	Jeg mener at klimaet ikke endrer seg.	35	44.2	0.9%
2	Jeg vet ikke om klimaet endrer seg eller ikke.	311	326.8	6.7%
3	Jeg mener at klimaet endrer seg, men at det i liten grad har	1056	1207.3	24.6%
4	Jeg mener at klimaet endrer seg, og at det i stor grad er et	3299	3128.0	63.8%
97	Ikke svart	204	198.7	4.1%
<i>Advarsel: disse tallene indikerer antall enheter (cases) i datafilen. De kan ikke tolkes som oppsummert statistikk for populasjonen.</i>				
# w01_km35: Hvor mange nordmenn er enig i syn på klimaendringer				
Informasjon	[Type= diskret] [Format=numeric] [Rekkevidde= 1-5] [Missing=*]			
Statistikk [NW/ W]	[Gyldige=4905 / 4905] [Ugyldig=0 / 0]			
Spørsmålstekst	Forrige spørsmål du svarte på var om ditt syn på klimaendringer. Hvor stor del av Norges befolkning tror du mener det samme som deg i dette spørsmålet?			
Verdi	Merkelapp	Enheter	Vektet	Prosent (Vektet)
1	Alle, eller neste alle	100	126.2	2.6%
2	Mange (flere enn halvparten)	1117	1080.2	22.0%
3	Omtrent halvparten	781	807.7	16.5%
4	Noen (færre enn halvparten)	356	371.1	7.6%
5	Ingen, eller nesten ingen	6	4.5	0.1%
97	Ikke svart	111	110.7	2.3%
98	Ikke spurt	2434	2404.6	49.0%
<i>Advarsel: disse tallene indikerer antall enheter (cases) i datafilen. De kan ikke tolkes som oppsummert statistikk for populasjonen.</i>				
# w01_ran2: Randomiserer uavhengig av U				
Informasjon	[Type= diskret] [Format=numeric] [Rekkevidde= 1-2] [Missing=*]			
Statistikk [NW/ W]	[Gyldige=4775 /-] [Ugyldig=130 /-]			
Tekst før spørsmål	Randomiserer respondentene inn i to grupper og stiller en av følgende spørsmål: KM5 eller KM6			
Verdi	Merkelapp	Enheter	Prosent	
1	r1	2371	49.7%	
2	r2	2404	50.3%	
Sysmiss		130		
<i>Advarsel: disse tallene indikerer antall enheter (cases) i datafilen. De kan ikke tolkes som oppsummert statistikk for populasjonen.</i>				
# w01_km5: Klimaendringer alvorlighetsgrad				
Informasjon	[Type= diskret] [Format=numeric] [Rekkevidde= 1-5] [Missing=*]			
Statistikk [NW/ W]	[Gyldige=4905 / 4905] [Ugyldig=0 / 0]			
Spørsmålstekst	Hvor alvorlig trussel er klimaendringer samlet sett?			
Verdi	Merkelapp	Enheter	Vektet	Prosent (Vektet)
1	Svært alvorlig	622	554.0	11.3%
2	Alvorlig	991	968.3	19.7%
3	Noe alvorlig	556	588.3	12.0%

# w01_km5: Klimaendringer alvorlighetsgrad				
Verdi	Merkelapp	Enheter	Vektet	Prosent (Vektet)
4	Lite alvorlig	142	162.6	3.3%
5	Ikke en trussel	24	26.5	0.5%
97	Ikke svart	36	47.7	1.0%
98	Ikke spurt	2534	2557.7	52.1%
<i>Advarsel: disse tallene indikerer antall enheter (cases) i datafilen. De kan ikke tolkes som oppsummert statistikk for populasjonen.</i>				
# w01_km6: Klimaendringer alvorlighetsgrad personlig				
Informasjon		[Type= diskret] [Format=numeric] [Rekkevidde= 1-5] [Missing=*]		
Statistikk [NW/ W]		[Gyldige=4905 / 4905] [Ugyldig=0 / 0]		
Spørsmålstekst		Hvor alvorlig trussel er klimaendringer for deg personlig?		
Verdi	Merkelapp	Enheter	Vektet	Prosent (Vektet)
1	Svært alvorlig	138	113.8	2.3%
2	Alvorlig	517	494.2	10.1%
3	Noe alvorlig	833	838.9	17.1%
4	Lite alvorlig	664	697.4	14.2%
5	Ikke en trussel	227	257.9	5.3%
97	Ikke svart	25	24.1	0.5%
98	Ikke spurt	2501	2478.8	50.5%
<i>Advarsel: disse tallene indikerer antall enheter (cases) i datafilen. De kan ikke tolkes som oppsummert statistikk for populasjonen.</i>				
# w01_km7: Mulighet for å gjøre noe med klimaendringer				
Informasjon		[Type= diskret] [Format=numeric] [Rekkevidde= 1-4] [Missing=*]		
Statistikk [NW/ W]		[Gyldige=4905 / 4905] [Ugyldig=0 / 0]		
Spørsmålstekst		La oss nå forutsette at klimaendringer kan bli et stort problem for verden i fremtiden dersom ingenting gjøres med dem. I hvor stor grad tror du det er mulig å gjøre noe for å forhindre skadelige klimaendringer?		
Instruksjoner til intervjueren		Velg det utsagnet som kommer nærmest ditt syn:		
Verdi	Merkelapp	Enheter	Vektet	Prosent (Vektet)
1	Det er umulig å gjøre noe for å forhindre skadelige klimaendringer.	253	291.1	5.9%
2	Det er mulig, men svært vanskelig, å gjøre noe for å forhindre skadelige klimaendringer.	2661	2598.2	53.0%
3	Det er mulig og helt realistisk å gjøre noe for å forhindre skadelige klimaendringer.	1434	1400.6	28.6%
4	Det er enkelt å forhindre skadelige klimaendringer.	64	71.4	1.5%
97	Ikke svart	493	543.7	11.1%
<i>Advarsel: disse tallene indikerer antall enheter (cases) i datafilen. De kan ikke tolkes som oppsummert statistikk for populasjonen.</i>				
# w01_ran3sel_1: Randomiserer dersom U=1: velger KM13_1				
Informasjon		[Type= diskret] [Format=numeric] [Rekkevidde= 1-1] [Missing=*]		
Statistikk [NW/ W]		[Gyldige=1189 /-] [Ugyldig=3716 /-]		
Tekst før spørsmål		Randomiserer dersom U=1: velger KM13_1		
Verdi	Merkelapp	Enheter	Prosent	
1		1189	100.0%	
System		3716		
<i>Advarsel: disse tallene indikerer antall enheter (cases) i datafilen. De kan ikke tolkes som oppsummert statistikk for populasjonen.</i>				

# w01_ran3sel_2: Randomiserer dersom U=1: velger KM13_2			
Informasjon	[Type= diskret] [Format=numeric] [Rekkevidde= 1-1] [Missing=*]		
Statistikk [NW/ W]	[Gyldige=1211 /-] [Ugyldig=3694 /-]		
Tekst før spørsmål	Randomiserer dersom U=1: velger KM13_2		
Verdi	Merkelapp	Enheter	Prosent
1		1211	 100.0%
Sysmiss		3694	
<i>Advarsel: disse tallene indikerer antall enheter (cases) i datafilen. De kan ikke tolkes som oppsummert statistikk for populasjonen.</i>			
# w01_ran3sel_3: Randomiserer dersom U=1: velger KM13_3			
Informasjon	[Type= diskret] [Format=numeric] [Rekkevidde= 1-1] [Missing=*]		
Statistikk [NW/ W]	[Gyldige=1204 /-] [Ugyldig=3701 /-]		
Tekst før spørsmål	Randomiserer dersom U=1: velger KM13_3		
Verdi	Merkelapp	Enheter	Prosent
1		1204	 100.0%
Sysmiss		3701	
<i>Advarsel: disse tallene indikerer antall enheter (cases) i datafilen. De kan ikke tolkes som oppsummert statistikk for populasjonen.</i>			
# w01_ran3sel_4: Randomiserer dersom U=1: velger KM13_4			
Informasjon	[Type= diskret] [Format=numeric] [Rekkevidde= 1-1] [Missing=*]		
Statistikk [NW/ W]	[Gyldige=1196 /-] [Ugyldig=3709 /-]		
Tekst før spørsmål	Randomiserer dersom U=1: velger KM13_4		
Verdi	Merkelapp	Enheter	Prosent
1		1196	 100.0%
Sysmiss		3709	
<i>Advarsel: disse tallene indikerer antall enheter (cases) i datafilen. De kan ikke tolkes som oppsummert statistikk for populasjonen.</i>			
# w01_ran3sel_5: Randomiserer dersom U=1: velger KM13_5			
Informasjon	[Type= diskret] [Format=numeric] [Rekkevidde= 1-1] [Missing=*]		
Statistikk [NW/ W]	[Gyldige=1197 /-] [Ugyldig=3708 /-]		
Tekst før spørsmål	Randomiserer dersom U=1: velger KM13_5		
Verdi	Merkelapp	Enheter	Prosent
1		1197	 100.0%
Sysmiss		3708	
<i>Advarsel: disse tallene indikerer antall enheter (cases) i datafilen. De kan ikke tolkes som oppsummert statistikk for populasjonen.</i>			
# w01_ran3sel_6: Randomiserer dersom U=1: velger KM13_6			
Informasjon	[Type= diskret] [Format=numeric] [Rekkevidde= 1-1] [Missing=*]		
Statistikk [NW/ W]	[Gyldige=1203 /-] [Ugyldig=3702 /-]		
Tekst før spørsmål	Randomiserer dersom U=1: velger KM13_6		
Verdi	Merkelapp	Enheter	Prosent
1		1203	 100.0%
Sysmiss		3702	
<i>Advarsel: disse tallene indikerer antall enheter (cases) i datafilen. De kan ikke tolkes som oppsummert statistikk for populasjonen.</i>			
# w01_ran3sel_7: Randomiserer dersom U=1: velger KM13_7			
Informasjon	[Type= diskret] [Format=numeric] [Rekkevidde= 1-1] [Missing=*]		
Statistikk [NW/ W]	[Gyldige=1225 /-] [Ugyldig=3680 /-]		

# w01_ran3sel_7: Randomiserer dersom U=1: velger KM13_7				
Tekst før spørsmål		Randomiserer dersom U=1: velger KM13_7		
Verdi	Merkelapp	Enheter	Prosent	
1		1225	 100.0%	
Sysmiss		3680		
<i>Advarsel: disse tallene indikerer antall enheter (cases) i datafilen. De kan ikke tolkes som oppsummert statistikk for populasjonen.</i>				
# w01_ran3sel_8: Randomiserer dersom U=1: velger KM13_8				
Informasjon		[Type= diskret] [Format=numeric] [Rekkevidde= 1-1] [Missing=*]		
Statistikk [NW/ W]		[Gyldige=1175 /-] [Ugyldig=3730 /-]		
Tekst før spørsmål		Randomiserer dersom U=1: velger KM13_8		
Verdi	Merkelapp	Enheter	Prosent	
1		1175	 100.0%	
Sysmiss		3730		
<i>Advarsel: disse tallene indikerer antall enheter (cases) i datafilen. De kan ikke tolkes som oppsummert statistikk for populasjonen.</i>				
# w01_ran3sel_9: Randomiserer dersom U=1: velger KM13_9				
Informasjon		[Type= diskret] [Format=numeric] [Rekkevidde= 1-1] [Missing=*]		
Statistikk [NW/ W]		[Gyldige=2400 /-] [Ugyldig=2505 /-]		
Tekst før spørsmål		Randomiserer dersom U=1: velger KM13_9		
Verdi	Merkelapp	Enheter	Prosent	
1		2400	 100.0%	
Sysmiss		2505		
<i>Advarsel: disse tallene indikerer antall enheter (cases) i datafilen. De kan ikke tolkes som oppsummert statistikk for populasjonen.</i>				
# w01_km13_1: Tiltak: Skjerpe regler for CO2-utslipp ved kvotekutt				
Informasjon		[Type= diskret] [Format=numeric] [Rekkevidde= 1-7] [Missing=*]		
Statistikk [NW/ W]		[Gyldige=4905 / 4905] [Ugyldig=0 / 0]		
Tekst før spørsmål		Vi vil nå spørre etter din mening om en del tiltak som er blitt foreslått for å redusere klimaendringer. Mange eksperter mener at tiltakene nevnt nedenfor vil virke. Imidlertid kan det være strid om hvorvidt dette er gode tiltak å sette i verk. Hvor positiv eller negativ er du til tiltakene nevnt her?		
Spørsmålstekst		Innskjerpe reglene for hvor mye CO2 industrien i Norge og Europa får slippe ut, ved å kutte i det totale antallet kvoter disse kan bruke.		
Verdi	Merkelapp	Enheter	Vektet	Prosent (Vektet)
1	Svært positiv	163	156.9	 3.2%
2	Positiv	402	371.1	 7.6%
3	Noe positiv	300	322.6	 6.6%
4	Hverken positiv eller negativ	162	176.5	 3.6%
5	Noe negativ	47	45.3	 0.9%
6	Negativ	38	38.4	 0.8%
7	Svært negativ	23	27.3	 0.6%
97	Ikke svart	54	64.8	 1.3%
98	Ikke spurt	3716	3702.0	 75.5%
<i>Advarsel: disse tallene indikerer antall enheter (cases) i datafilen. De kan ikke tolkes som oppsummert statistikk for populasjonen.</i>				
# w01_km13_2: Tiltak: Skjerpe regler for CO2-utslipp ved mengdebegrensning				
Informasjon		[Type= diskret] [Format=numeric] [Rekkevidde= 1-7] [Missing=*]		
Statistikk [NW/ W]		[Gyldige=4905 / 4905] [Ugyldig=0 / 0]		

# w01_km13_2: Tiltak: Skjerpe regler for CO2-utslipp ved mengdebegrensning				
Tekst før spørsmål	Vi vil nå spørre etter din mening om en del tiltak som er blitt foreslått for å redusere klimaendringer. Mange eksperter mener at tiltakene nevnt nedenfor vil virke. Imidlertid kan det være strid om hvorvidt dette er gode tiltak å sette i verk. Hvor positiv eller negativ er du til tiltakene nevnt her?			
Spørsmålstekst	Innskjerpe reglene for hvor mye CO2 industrien i Norge og Europa får slippe ut totalt.			
Verdi	Merkelapp	Enheter	Vektet	Prosent (Vektet)
1	Svært positiv	199	202.1	4.1%
2	Positiv	484	445.9	9.1%
3	Noe positiv	292	327.3	6.7%
4	Hverken positiv eller negativ	121	127.2	2.6%
5	Noe negativ	39	35.3	0.7%
6	Negativ	16	19.3	0.4%
7	Svært negativ	10	11.9	0.2%
97	Ikke svart	50	56.2	1.1%
98	Ikke spurt	3694	3679.7	75.0%
<i>Advarsel: disse tallene indikerer antall enheter (cases) i datafilen. De kan ikke tolkes som oppsummert statistikk for populasjonen.</i>				
# w01_km13_3: Tiltak: Fange og lagre CO2				
Informasjon	[Type= diskret] [Format=numeric] [Rekkevidde= 1-7] [Missing=*]			
Statistikk [NW/ W]	[Gyldige=4905 / 4905] [Ugyldig=0 / 0]			
Tekst før spørsmål	Vi vil nå spørre etter din mening om en del tiltak som er blitt foreslått for å redusere klimaendringer. Mange eksperter mener at tiltakene nevnt nedenfor vil virke. Imidlertid kan det være strid om hvorvidt dette er gode tiltak å sette i verk. Hvor positiv eller negativ er du til tiltakene nevnt her?			
Spørsmålstekst	Satse sterkere på fangst og lagring av CO2 under havbunnen eller jordoverflaten.			
Verdi	Merkelapp	Enheter	Vektet	Prosent (Vektet)
1	Svært positiv	76	70.4	1.4%
2	Positiv	244	224.3	4.6%
3	Noe positiv	272	284.4	5.8%
4	Hverken positiv eller negativ	343	384.9	7.8%
5	Noe negativ	87	79.8	1.6%
6	Negativ	82	83.4	1.7%
7	Svært negativ	36	42.1	0.9%
97	Ikke svart	64	78.2	1.6%
98	Ikke spurt	3701	3657.4	74.6%
<i>Advarsel: disse tallene indikerer antall enheter (cases) i datafilen. De kan ikke tolkes som oppsummert statistikk for populasjonen.</i>				
# w01_km13_4: Tiltak: Fange og lagre CO2, som på Mognstad				
Informasjon	[Type= diskret] [Format=numeric] [Rekkevidde= 1-7] [Missing=*]			
Statistikk [NW/ W]	[Gyldige=4905 / 4905] [Ugyldig=0 / 0]			
Tekst før spørsmål	Vi vil nå spørre etter din mening om en del tiltak som er blitt foreslått for å redusere klimaendringer. Mange eksperter mener at tiltakene nevnt nedenfor vil virke. Imidlertid kan det være strid om hvorvidt dette er gode tiltak å sette i verk. Hvor positiv eller negativ er du til tiltakene nevnt her?			
Spørsmålstekst	Satse sterkere på fangst og lagring av CO2 under havbunnen eller jordoverflaten, som f.eks. det såkalte "månelandingsprosjektet" på Mognstad			
Verdi	Merkelapp	Enheter	Vektet	Prosent (Vektet)
1	Svært positiv	74	71.9	1.5%
2	Positiv	230	226.7	4.6%
3	Noe positiv	272	255.3	5.2%
4	Hverken positiv eller negativ	336	353.7	7.2%

w01_km13_4: Tiltak: Fange og lagre CO2, som på Mognstad

Verdi	Merkelapp	Enheter	Vektet	Prosent (Vektet)
5	Noe negativ	98	84.6	1.7%
6	Negativ	69	65.8	1.3%
7	Svært negativ	39	38.6	0.8%
97	Ikke svart	78	84.1	1.7%
98	Ikke spurt	3709	3724.3	75.9%

Advarsel: disse tallene indikerer antall enheter (cases) i datafilen. De kan ikke tolkes som oppsummert statistikk for populasjonen.

w01_km13_5: Tiltak: Redusere skattefordeler for oljeleting

Informasjon	[Type= diskret] [Format=numeric] [Rekkevidde= 1-7] [Missing=*]
Statistikk [NW/ W]	[Gyldige=4905 / 4905] [Ugyldig=0 / 0]
Tekst før spørsmål	Vi vil nå spørre etter din mening om en del tiltak som er blitt foreslått for å redusere klimaendringer. Mange eksperter mener at tiltakene nevnt nedenfor vil virke. Imidlertid kan det være strid om hvorvidt dette er gode tiltak å sette i verk. Hvor positiv eller negativ er du til tiltakene nevnt her?
Spørsmålstekst	Redusere skattefordelene for oljeleting på norsk sokkel.

Verdi	Merkelapp	Enheter	Vektet	Prosent (Vektet)
1	Svært positiv	71	55.4	1.1%
2	Positiv	166	150.4	3.1%
3	Noe positiv	227	230.3	4.7%
4	Hverken positiv eller negativ	398	416.2	8.5%
5	Noe negativ	148	134.1	2.7%
6	Negativ	82	95.4	1.9%
7	Svært negativ	36	41.5	0.8%
97	Ikke svart	69	71.0	1.4%
98	Ikke spurt	3708	3710.9	75.7%

Advarsel: disse tallene indikerer antall enheter (cases) i datafilen. De kan ikke tolkes som oppsummert statistikk for populasjonen.

w01_km13_6: Tiltak: Skjerpe skattefordeler for oljeleting

Informasjon	[Type= diskret] [Format=numeric] [Rekkevidde= 1-7] [Missing=*]
Statistikk [NW/ W]	[Gyldige=4905 / 4905] [Ugyldig=0 / 0]
Tekst før spørsmål	Vi vil nå spørre etter din mening om en del tiltak som er blitt foreslått for å redusere klimaendringer. Mange eksperter mener at tiltakene nevnt nedenfor vil virke. Imidlertid kan det være strid om hvorvidt dette er gode tiltak å sette i verk. Hvor positiv eller negativ er du til tiltakene nevnt her?
Spørsmålstekst	Skjerpe skattereglene for oljeleting på norsk sokkel.

Verdi	Merkelapp	Enheter	Vektet	Prosent (Vektet)
1	Svært positiv	79	67.4	1.4%
2	Positiv	149	143.4	2.9%
3	Noe positiv	210	200.0	4.1%
4	Hverken positiv eller negativ	358	373.8	7.6%
5	Noe negativ	154	162.7	3.3%
6	Negativ	112	109.9	2.2%
7	Svært negativ	59	76.3	1.6%
97	Ikke svart	82	100.6	2.1%
98	Ikke spurt	3702	3670.9	74.8%

Advarsel: disse tallene indikerer antall enheter (cases) i datafilen. De kan ikke tolkes som oppsummert statistikk for populasjonen.

w01_km13_7: Tiltak: Forebygge skader fra storm og nedbør

Informasjon	[Type= diskret] [Format=numeric] [Rekkevidde= 1-7] [Missing=*]
--------------------	--

# w01_km13_7: Tiltak: Forebygge skader fra storm og nedbør				
Statistikk [NW/ W]		[Gyldige=4905 / 4905] [Ugyldig=0 / 0]		
Tekst før spørsmål		Vi vil nå spørre etter din mening om en del tiltak som er blitt foreslått for å redusere klimaendringer. Mange eksperter mener at tiltakene nevnt nedenfor vil virke. Imidlertid kan det være strid om hvorvidt dette er gode tiltak å sette i verk. Hvor positiv eller negativ er du til tiltakene nevnt her?		
Spørsmålstekst		Øke innsatsen for å forebygge skadelige konsekvenser av storm og nedbør.		
Verdi	Merkelapp	Enheter	Vektet	Prosent (Vektet)
1	Svært positiv	151	157.2	3.2%
2	Positiv	401	391.0	8.0%
3	Noe positiv	277	271.7	5.5%
4	Hverken positiv eller negativ	239	252.5	5.1%
5	Noe negativ	49	43.1	0.9%
6	Negativ	24	22.7	0.5%
7	Svært negativ	16	32.2	0.7%
97	Ikke svart	68	73.5	1.5%
98	Ikke spurt	3680	3660.9	74.6%
<i>Advarsel: disse tallene indikerer antall enheter (cases) i datafilen. De kan ikke tolkes som oppsummert statistikk for populasjonen.</i>				
# w01_km13_8: Tiltak: Forebygge skader fra storm og nedbør, tross for mindre penger til annet				
Informasjon		[Type= diskret] [Format=numeric] [Rekkevidde= 1-7] [Missing=*]		
Statistikk [NW/ W]		[Gyldige=4905 / 4905] [Ugyldig=0 / 0]		
Tekst før spørsmål		Vi vil nå spørre etter din mening om en del tiltak som er blitt foreslått for å redusere klimaendringer. Mange eksperter mener at tiltakene nevnt nedenfor vil virke. Imidlertid kan det være strid om hvorvidt dette er gode tiltak å sette i verk. Hvor positiv eller negativ er du til tiltakene nevnt her?		
Spørsmålstekst		Øke innsatsen for å forebygge skadelige konsekvenser av storm og nedbør, selv om dette betyr at det blir mindre penger til andre viktige formål.		
Verdi	Merkelapp	Enheter	Vektet	Prosent (Vektet)
1	Svært positiv	41	48.4	1.0%
2	Positiv	203	197.9	4.0%
3	Noe positiv	327	317.4	6.5%
4	Hverken positiv eller negativ	322	322.1	6.6%
5	Noe negativ	122	121.2	2.5%
6	Negativ	67	76.0	1.5%
7	Svært negativ	19	13.9	0.3%
97	Ikke svart	74	87.4	1.8%
98	Ikke spurt	3730	3720.8	75.9%
<i>Advarsel: disse tallene indikerer antall enheter (cases) i datafilen. De kan ikke tolkes som oppsummert statistikk for populasjonen.</i>				
# w01_km13_9: Tiltak: Endre klimaet ved å blokkere sollyset				
Informasjon		[Type= diskret] [Format=numeric] [Rekkevidde= 1-7] [Missing=*]		
Statistikk [NW/ W]		[Gyldige=4905 / 4905] [Ugyldig=0 / 0]		
Tekst før spørsmål		Vi vil nå spørre etter din mening om en del tiltak som er blitt foreslått for å redusere klimaendringer. Mange eksperter mener at tiltakene nevnt nedenfor vil virke. Imidlertid kan det være strid om hvorvidt dette er gode tiltak å sette i verk. Hvor positiv eller negativ er du til tiltakene nevnt her?		
Spørsmålstekst		Forsøke å endre vær og klima ved for eksempel å skyte opp svovelpartikler som blokkerer sollyset		
Verdi	Merkelapp	Enheter	Vektet	Prosent (Vektet)
1	Svært positiv	14	15.1	0.3%
2	Positiv	37	39.2	0.8%
3	Noe positiv	76	83.5	1.7%

w01_km13_9: Tiltak: Endre klimaet ved å blokkere sollyset

Verdi	Merkelapp	Enheter	Vektet	Prosent (Vektet)
4	Hverken positiv eller negativ	632	650.2	13.3%
5	Noe negativ	304	297.9	6.1%
6	Negativ	569	569.0	11.6%
7	Svært negativ	620	607.4	12.4%
97	Ikke svart	148	165.9	3.4%
98	Ikke spurt	2505	2476.7	50.5%

Advarsel: disse tallene indikerer antall enheter (cases) i datafilen. De kan ikke tolkes som oppsummert statistikk for populasjonen.

w01_km17: Dersom ingenting blir gjort, konsekvenser for været

Informasjon	[Type= diskret] [Format=numeric] [Rekkevidde= 1-2] [Missing=*]
Statistikk [NW/ W]	[Gyldige=4905 / 4905] [Ugyldig=0 / 0]
Spørsmålstekst	Hvis ikke noe gjøres for å forhindre det, tror du global oppvarming vil forårsake mer skadelig ekstremvær i de neste 100 årene, eller tror du global oppvarming ikke vil forårsake dette?

Verdi	Merkelapp	Enheter	Vektet	Prosent (Vektet)
1	Global oppvarming vil forårsake mer skadelig ekstremvær	2021	1982.4	40.4%
2	Global oppvarming vil ikke forårsake mer skadelig ekstremvær	285	333.7	6.8%
97	Ikke svart	165	184.2	3.8%
98	Ikke spurt	2434	2404.6	49.0%

Advarsel: disse tallene indikerer antall enheter (cases) i datafilen. De kan ikke tolkes som oppsummert statistikk for populasjonen.

w01_km20: Moralsk plikt til å hindre klimaendringer

Informasjon	[Type= diskret] [Format=numeric] [Rekkevidde= 1-5] [Missing=*]
Statistikk [NW/ W]	[Gyldige=4905 / 4905] [Ugyldig=0 / 0]
Spørsmålstekst	I hvilken grad ser du det som en moralsk plikt for den enkelte å bidra til å hindre klimaendringer?

Verdi	Merkelapp	Enheter	Vektet	Prosent (Vektet)
1	I svært stor grad	520	455.7	9.3%
2	I stor grad	893	884.1	18.0%
3	I noen grad	728	793.9	16.2%
4	I liten grad	163	185.9	3.8%
5	Ikke i det hele tatt	47	51.6	1.1%
97	Ikke svart	120	129.1	2.6%
98	Ikke spurt	2434	2404.6	49.0%

Advarsel: disse tallene indikerer antall enheter (cases) i datafilen. De kan ikke tolkes som oppsummert statistikk for populasjonen.

w01_km22: Kunnskap om klimaendringer

Informasjon	[Type= diskret] [Format=numeric] [Rekkevidde= 1-5] [Missing=*]
Statistikk [NW/ W]	[Gyldige=4905 / 4905] [Ugyldig=0 / 0]
Spørsmålstekst	Hvor god kunnskap vil du si at du har om klimaendringer?

Verdi	Merkelapp	Enheter	Vektet	Prosent (Vektet)
1	Svært god kunnskap	55	52.5	1.1%
2	God kunnskap	530	494.1	10.1%
3	Noe kunnskap	1362	1340.9	27.3%
4	Lite kunnskap	391	471.5	9.6%
5	Ingen kunnskap	24	28.4	0.6%

w01_km22: Kunnskap om klimaendringer

Verdi	Merkelapp	Enheter	Vektet	Prosent (Vektet)
97	Ikke svart	109	112.9	2.3%
98	Ikke spurt	2434	2404.6	49.0%

Advarsel: disse tallene indikerer antall enheter (cases) i datafilen. De kan ikke tolkes som oppsummert statistikk for populasjonen.

# w01_km22k: Kommentar: Kunnskap om klimaendringer [anonymisert]				
Informasjon		[Type= diskret] [Format=character] [Missing=*]		
Statistikk [NW/ W]		[Gyldige=0 /-] [Ugyldig=0 /-]		
Spørsmåltekst		Om du har kommentarer til spørsmålet, kan du skrive dem her: [anonymisert: Data tilbakeholdt av hensyn til anonymitet]		
Verdi	Merkelapp	Enheter	Prosent	
97	Ikke svart			
<i>Advarsel: disse tallene indikerer antall enheter (cases) i datafilen. De kan ikke tolkes som oppsummert statistikk for populasjonen.</i>				
# w01_km23: Diskusjonen rundt klimaendringer preget av strid og uenighet				
Informasjon		[Type= diskret] [Format=numeric] [Rekkevidde= 1-5] [Missing=*]		
Statistikk [NW/ W]		[Gyldige=4905 / 4905] [Ugyldig=0 / 0]		
Spørsmåltekst		I hvilken grad synes du at diskusjonen rundt klimaendringer er preget av strid og uenighet?		
Verdi	Merkelapp	Enheter	Vektet	Prosent (Vektet)
1	I svært stor grad	326	325.3	6.6%
2	I stor grad	1096	1132.0	23.1%
3	I noen grad	839	816.0	16.6%
4	I liten grad	80	86.9	1.8%
5	Ikke i det hele tatt	6	6.1	0.1%
97	Ikke svart	124	134.0	2.7%
98	Ikke spurt	2434	2404.6	49.0%
<i>Advarsel: disse tallene indikerer antall enheter (cases) i datafilen. De kan ikke tolkes som oppsummert statistikk for populasjonen.</i>				
# w01_km26: Mangfold av meninger i diskusjonen om klima i media				
Informasjon		[Type= diskret] [Format=numeric] [Rekkevidde= 1-5] [Missing=*]		
Statistikk [NW/ W]		[Gyldige=4905 / 4905] [Ugyldig=0 / 0]		
Spørsmåltekst		Hvor stort mangfold har du inntrykk av at det er i meningene som kommer frem i mediene om klimaendringer?		
Verdi	Merkelapp	Enheter	Vektet	Prosent (Vektet)
1	Svært stort mangfold	43	39.8	0.8%
2	Stort mangfold	578	612.0	12.5%
3	Noe mangfold	1134	1144.9	23.3%
4	Lite mangfold	504	481.2	9.8%
5	Ikke mangfold i det hele tatt	34	31.2	0.6%
97	Ikke svart	178	191.3	3.9%
98	Ikke spurt	2434	2404.6	49.0%
<i>Advarsel: disse tallene indikerer antall enheter (cases) i datafilen. De kan ikke tolkes som oppsummert statistikk for populasjonen.</i>				
# w01_ran4: Randomiserer dersom U=1				
Informasjon		[Type= diskret] [Format=numeric] [Rekkevidde= 1-2] [Missing=*]		
Statistikk [NW/ W]		[Gyldige=2389 /-] [Ugyldig=2516 /-]		
Tekst før spørsmål		Randomiserer dersom U=1 inn i to grupper og stiller en av følgende spørsmål: KM27 or KM28		
Verdi	Merkelapp	Enheter	Prosent	
1		1183	49.5%	
2		1206	50.5%	
Sysmiss		2516		
<i>Advarsel: disse tallene indikerer antall enheter (cases) i datafilen. De kan ikke tolkes som oppsummert statistikk for populasjonen.</i>				

# w01_km27: Forskerne enige når det gjelder klimaendringer				
Informasjon	[Type= diskret] [Format=numeric] [Rekkevidde= 1-5] [Missing=*]			
Statistikk [NW/ W]	[Gyldige=4905 / 4905] [Ugyldig=0 / 0]			
Spørsmålstekst	I hvor stor grad har du inntrykk av at forskere er enige når det gjelder klimaendringer?			
Verdi	Merkelapp	Enheter	Vektet	Prosent (Vektet)
1	I svært stor grad	95	85.8	1.8%
2	I stor grad	393	378.0	7.7%
3	I noen grad	477	502.9	10.3%
4	I liten grad	156	159.8	3.3%
5	Ikke i det hele tatt	34	40.7	0.8%
97	Ikke svart	28	33.6	0.7%
98	Ikke spurt	3722	3704.2	75.5%
<i>Advarsel: disse tallene indikerer antall enheter (cases) i datafilen. De kan ikke tolkes som oppsummert statistikk for populasjonen.</i>				
# w01_km28_2_1: Klimaforskere som mener endringer er menneskapt, skala				
Informasjon	[Type= diskret] [Format=numeric] [Rekkevidde= 0-999] [Missing=*]			
Statistikk [NW/ W]	[Gyldige=4905 / 4905] [Ugyldig=0 / 0]			
Spørsmålstekst	Hvor mange klimaforskere har du inntrykk av er enige i at global oppvarming er en direkte konsekvens av at mennesker brenner kull, olje og gass?			
Instruksjoner til intervjueren	Vennligst velg et tall mellom 0% og 100% nedenfor.			
Verdi	Merkelapp	Enheter	Vektet	Prosent (Vektet)
0	0 %	1	0.8	0.0%
10	10	11	12.1	0.2%
20	20	13	15.8	0.3%
30	30	37	41.5	0.8%
40	40	41	50.5	1.0%
50	50	100	126.6	2.6%
60	60	135	159.7	3.3%
70	70	209	210.0	4.3%
80	80	214	175.0	3.6%
90	90	228	206.4	4.2%
100	100 %	49	40.6	0.8%
998	Ikke spurt	3699	3689.2	75.2%
999	Ikke svart	168	176.8	3.6%
<i>Advarsel: disse tallene indikerer antall enheter (cases) i datafilen. De kan ikke tolkes som oppsummert statistikk for populasjonen.</i>				
# w01_km28k: Kommentar: Klimaforskere som mener endringer er menneskapt, skala [anonymisert]				
Informasjon	[Type= diskret] [Format=character] [Missing=*]			
Statistikk [NW/ W]	[Gyldige=0 /-] [Ugyldig=0 /-]			
Spørsmålstekst	Dersom du har kommentarer til spørsmålet, kan du skrive dem her. [anonymisert: Data tilbakeholdt av hensyn til anonymitet]			
Verdi	Merkelapp	Enheter	Prosent	
97	Ikke svart			
<i>Advarsel: disse tallene indikerer antall enheter (cases) i datafilen. De kan ikke tolkes som oppsummert statistikk for populasjonen.</i>				
# w01_ran5: Randomiserer dersom U=1				
Informasjon	[Type= diskret] [Format=numeric] [Rekkevidde= 1-2] [Missing=*]			

# w01_ran5: Randomiserer dersom U=1				
Statistikk [NW/ W]		[Gyldige=2387 /-] [Ugyldig=2518 /-]		
Tekst før spørsmål		Randomiserer dersom U=1 inn i to grupper og stiller en av følgende spørsmål: KM29 or KM30		
Verdi	Merkelapp	Enheter	Prosent	
1		1159	48.6%	
2		1228	51.4%	
Sysmiss		2518		
<i>Advarsel: disse tallene indikerer antall enheter (cases) i datafilen. De kan ikke tolkes som oppsummert statistikk for populasjonen.</i>				
# w01_km29: Norge forpliktet til internasjonale utslippsavtaler				
Informasjon		[Type= diskret] [Format=numeric] [Rekkevidde= 1-7] [Missing=*]		
Statistikk [NW/ W]		[Gyldige=4905 / 4905] [Ugyldig=0 / 0]		
Spørsmålstekst		Som du kanskje vet, møtes statsledere fra hele verden i november for å forhandle om en ny, internasjonal avtale for å begrense utslipp av klimagasser. Hvor enig eller uenig er du i at Norge forplikter seg i slike internasjonale avtaler		
Verdi	Merkelapp	Enheter	Vektet	Prosent (Vektet)
1	Svært enig	409	370.1	7.5%
2	Enig	433	408.1	8.3%
3	Noe enig	157	186.7	3.8%
4	Verken enig eller uenig	77	95.0	1.9%
5	Noe uenig	31	36.3	0.7%
6	Uenig	17	15.3	0.3%
7	Svært uenig	16	14.6	0.3%
97	Ikke svart	19	18.6	0.4%
98	Ikke spurt	3746	3760.3	76.7%
<i>Advarsel: disse tallene indikerer antall enheter (cases) i datafilen. De kan ikke tolkes som oppsummert statistikk for populasjonen.</i>				
# w01_km30: Norge forpliktet til internasjonale utslippsavtaler, selv før Kina gjør noe				
Informasjon		[Type= diskret] [Format=numeric] [Rekkevidde= 1-7] [Missing=*]		
Statistikk [NW/ W]		[Gyldige=4905 / 4905] [Ugyldig=0 / 0]		
Spørsmålstekst		Som du kanskje vet, møtes statsledere fra hele verden i november for å forhandle om en ny, internasjonal avtale for å begrense utslipp av klimagasser. Hvor enig eller uenig er du i at Norge forplikter seg i slike internasjonale avtaler, selv om det kan bety at Norge gjør dette før andre land som for eksempel Kina?		
Verdi	Merkelapp	Enheter	Vektet	Prosent (Vektet)
1	Svært enig	262	234.3	4.8%
2	Enig	426	413.1	8.4%
3	Noe enig	248	279.5	5.7%
4	Verken enig eller uenig	98	114.0	2.3%
5	Noe uenig	81	93.5	1.9%
6	Uenig	54	60.5	1.2%
7	Svært uenig	37	50.4	1.0%
97	Ikke svart	22	24.7	0.5%
98	Ikke spurt	3677	3635.1	74.1%
<i>Advarsel: disse tallene indikerer antall enheter (cases) i datafilen. De kan ikke tolkes som oppsummert statistikk for populasjonen.</i>				
# w01_dt1_1: Myndighetene har rett til: ubegrenset forvarlig uten siktelse				
Informasjon		[Type= diskret] [Format=numeric] [Rekkevidde= 1-8] [Missing=*]		
Statistikk [NW/ W]		[Gyldige=4905 / 4905] [Ugyldig=0 / 0]		
Tekst før spørsmål		Så skal vi over til et annet tema.		

# w01_dt1_1: Myndighetene har rett til: ubegrenset forvarlig uten siktelse				
	Tenk deg at myndighetene hadde mistanke om at et terrorangrep var nært forestående. Hvor enig eller uenig er du i at myndighetene burde ha rett til å:			
Spørsmålstekst	Holde personer i forvaring så lenge de vil uten å stille dem for retten			
Verdi	Merkelapp	Enheter	Vektet	Prosent (Vektet)
1	Svært enig	123	134.3	2.7%
2	Enig	164	182.8	3.7%
3	Noe enig	291	340.5	6.9%
4	Verken enig eller uenig	167	192.9	3.9%
5	Noe uenig	293	301.0	6.1%
6	Uenig	517	489.8	10.0%
7	Svært uenig	724	652.4	13.3%
8	Ønsker ikke å svare	40	48.6	1.0%
97	Ikke svart	152	157.9	3.2%
98	Ikke spurt	2434	2404.6	49.0%
<i>Advarsel: disse tallene indikerer antall enheter (cases) i datafilen. De kan ikke tolkes som oppsummert statistikk for populasjonen.</i>				
# w01_dt1_2: Myndighetene har rett til: avlytte folks telefonsamtaler				
Informasjon	[Type= diskret] [Format=numeric] [Rekkevidde= 1-8] [Missing=*]			
Statistikk [NW/ W]	[Gyldige=4905 / 4905] [Ugyldig=0 / 0]			
Tekst før spørsmål	Så skal vi over til et annet tema. Tenk deg at myndighetene hadde mistanke om at et terrorangrep var nært forestående. Hvor enig eller uenig er du i at myndighetene burde ha rett til å:			
Spørsmålstekst	Avlytte folks telefonsamtaler			
Verdi	Merkelapp	Enheter	Vektet	Prosent (Vektet)
1	Svært enig	289	303.7	6.2%
2	Enig	524	492.0	10.0%
3	Noe enig	580	592.9	12.1%
4	Verken enig eller uenig	194	224.7	4.6%
5	Noe uenig	236	217.6	4.4%
6	Uenig	250	237.7	4.8%
7	Svært uenig	220	237.1	4.8%
8	Ønsker ikke å svare	28	41.7	0.9%
97	Ikke svart	150	153.0	3.1%
98	Ikke spurt	2434	2404.6	49.0%
<i>Advarsel: disse tallene indikerer antall enheter (cases) i datafilen. De kan ikke tolkes som oppsummert statistikk for populasjonen.</i>				
# w01_dt1_3: Myndighetene har rett til: tilfeldig ranskaselse				
Informasjon	[Type= diskret] [Format=numeric] [Rekkevidde= 1-8] [Missing=*]			
Statistikk [NW/ W]	[Gyldige=4905 / 4905] [Ugyldig=0 / 0]			
Tekst før spørsmål	Så skal vi over til et annet tema. Tenk deg at myndighetene hadde mistanke om at et terrorangrep var nært forestående. Hvor enig eller uenig er du i at myndighetene burde ha rett til å:			
Spørsmålstekst	Tilfeldig stoppe og ransake folk på gaten			
Verdi	Merkelapp	Enheter	Vektet	Prosent (Vektet)
1	Svært enig	192	200.1	4.1%
2	Enig	353	358.0	7.3%
3	Noe enig	464	503.5	10.3%

# w01_dt1_3: Myndighetene har rett til: tilfeldig ranskaselse				
Verdi	Merkelapp	Enheter	Vektet	Prosent (Vektet)
4	Verken enig eller uenig	176	178.9	3.6%
5	Noe uenig	321	322.1	6.6%
6	Uenig	369	341.0	7.0%
7	Svært uenig	421	409.6	8.4%
8	Ønsker ikke å svare	25	33.4	0.7%
97	Ikke svart	150	153.8	3.1%
98	Ikke spurt	2434	2404.6	49.0%
<i>Advarsel: disse tallene indikerer antall enheter (cases) i datafilen. De kan ikke tolkes som oppsummert statistikk for populasjonen.</i>				
# w01_dt1_4: Myndighetene har rett til: anholde personer uten konkret mistanke				
Informasjon	[Type= diskret] [Format=numeric] [Rekkevidde= 1-8] [Missing=*]			
Statistikk [NW/ W]	[Gyldige=4905 / 4905] [Ugyldig=0 / 0]			
Tekst før spørsmål	Så skal vi over til et annet tema. Tenk deg at myndighetene hadde mistanke om at et terrorangrep var nært forestående. Hvor enig eller uenig er du i at myndighetene burde ha rett til å:			
Spørsmålstekst	Anholde personer uten konkret mistanke			
Verdi	Merkelapp	Enheter	Vektet	Prosent (Vektet)
1	Svært enig	124	122.4	2.5%
2	Enig	202	217.2	4.4%
3	Noe enig	326	355.0	7.2%
4	Verken enig eller uenig	235	270.7	5.5%
5	Noe uenig	334	339.8	6.9%
6	Uenig	544	506.7	10.3%
7	Svært uenig	515	487.9	9.9%
8	Ønsker ikke å svare	38	46.1	0.9%
97	Ikke svart	153	154.5	3.2%
98	Ikke spurt	2434	2404.6	49.0%
<i>Advarsel: disse tallene indikerer antall enheter (cases) i datafilen. De kan ikke tolkes som oppsummert statistikk for populasjonen.</i>				
# w01_dt1_5: Myndighetene har rett til: overvåke øvrig kommunikasjon				
Informasjon	[Type= diskret] [Format=numeric] [Rekkevidde= 1-8] [Missing=*]			
Statistikk [NW/ W]	[Gyldige=4905 / 4905] [Ugyldig=0 / 0]			
Tekst før spørsmål	Så skal vi over til et annet tema. Tenk deg at myndighetene hadde mistanke om at et terrorangrep var nært forestående. Hvor enig eller uenig er du i at myndighetene burde ha rett til å:			
Spørsmålstekst	Overvåke elektronisk kommunikasjon (utover telefon)			
Verdi	Merkelapp	Enheter	Vektet	Prosent (Vektet)
1	Svært enig	386	405.6	8.3%
2	Enig	664	646.1	13.2%
3	Noe enig	576	583.2	11.9%
4	Verken enig eller uenig	157	181.0	3.7%
5	Noe uenig	185	167.5	3.4%
6	Uenig	180	170.4	3.5%
7	Svært uenig	149	165.6	3.4%
8	Ønsker ikke å svare	26	32.5	0.7%
97	Ikke svart	148	148.3	3.0%

w01_dt1_5: Myndighetene har rett til: overvåke øvrig kommunikasjon

Verdi	Merkelapp	Enheter	Vektet	Prosent (Vektet)
98	Ikke spurt	2434	2404.6	49.0%

Advarsel: disse tallene indikerer antall enheter (cases) i datafilen. De kan ikke tolkes som oppsummert statistikk for populasjonen.

w01_dt1_6: Myndighetene har rett til: avlytte rom

Informasjon	[Type= diskret] [Format=numeric] [Rekkevidde= 1-8] [Missing=*]
Statistikk [NW/ W]	[Gyldige=4905 / 4905] [Ugyldig=0 / 0]
Tekst før spørsmål	Så skal vi over til et annet tema. Tenk deg at myndighetene hadde mistanke om at et terrorangrep var nært forestående. Hvor enig eller uenig er du i at myndighetene burde ha rett til å:
Spørsmålstekst	Overvåke/avlytte rom

Verdi	Merkelapp	Enheter	Vektet	Prosent (Vektet)
1	Svært enig	373	397.3	8.1%
2	Enig	564	575.6	11.7%
3	Noe enig	618	586.2	12.0%
4	Verken enig eller uenig	188	212.0	4.3%
5	Noe uenig	209	196.2	4.0%
6	Uenig	170	157.7	3.2%
7	Svært uenig	168	182.7	3.7%
8	Ønsker ikke å svare	29	38.5	0.8%
97	Ikke svart	152	154.3	3.1%
98	Ikke spurt	2434	2404.6	49.0%

Advarsel: disse tallene indikerer antall enheter (cases) i datafilen. De kan ikke tolkes som oppsummert statistikk for populasjonen.

w01_dt1_7: Myndighetene har rett til: sperre av byrommet

Informasjon	[Type= diskret] [Format=numeric] [Rekkevidde= 1-8] [Missing=*]
Statistikk [NW/ W]	[Gyldige=4905 / 4905] [Ugyldig=0 / 0]
Tekst før spørsmål	Så skal vi over til et annet tema. Tenk deg at myndighetene hadde mistanke om at et terrorangrep var nært forestående. Hvor enig eller uenig er du i at myndighetene burde ha rett til å:
Spørsmålstekst	Sperre av store deler av byrommet

Verdi	Merkelapp	Enheter	Vektet	Prosent (Vektet)
1	Svært enig	411	434.2	8.9%
2	Enig	728	713.1	14.5%
3	Noe enig	552	555.7	11.3%
4	Verken enig eller uenig	229	240.8	4.9%
5	Noe uenig	132	138.3	2.8%
6	Uenig	149	140.8	2.9%
7	Svært uenig	87	81.6	1.7%
8	Ønsker ikke å svare	29	35.1	0.7%
97	Ikke svart	154	160.7	3.3%
98	Ikke spurt	2434	2404.6	49.0%

Advarsel: disse tallene indikerer antall enheter (cases) i datafilen. De kan ikke tolkes som oppsummert statistikk for populasjonen.

w01_dt1_8: Myndighetene har rett til: forsvare gatene med bevæpnet forsvar eller politi

Informasjon	[Type= diskret] [Format=numeric] [Rekkevidde= 1-8] [Missing=*]
Statistikk [NW/ W]	[Gyldige=4905 / 4905] [Ugyldig=0 / 0]
Tekst før spørsmål	Så skal vi over til et annet tema.

# w01_dt1_8: Myndighetene har rett til: forsvare gatene med bevæpnet forsvar eller politi				
	Tenk deg at myndighetene hadde mistanke om at et terrorangrep var nært forestående. Hvor enig eller uenig er du i at myndighetene burde ha rett til å:			
Spørsmålstekst	La bevæpnet politi eller forsvar patruljere gatene			
Verdi	Merkelapp	Enheter	Vektet	Prosent (Vektet)
1	Svært enig	490	525.1	10.7%
2	Enig	729	748.0	15.2%
3	Noe enig	514	496.9	10.1%
4	Verken enig eller uenig	139	153.2	3.1%
5	Noe uenig	174	165.0	3.4%
6	Uenig	143	130.5	2.7%
7	Svært uenig	121	116.5	2.4%
8	Ønsker ikke å svare	17	18.0	0.4%
97	Ikke svart	144	147.1	3.0%
98	Ikke spurt	2434	2404.6	49.0%
<i>Advarsel: disse tallene indikerer antall enheter (cases) i datafilen. De kan ikke tolkes som oppsummert statistikk for populasjonen.</i>				
# w01_dt1k: Kommentar: Myndighetene har rett til [anonymisert]				
Informasjon	[Type= diskret] [Format=character] [Missing=*]			
Statistikk [NW/ W]	[Gyldige=0 /-] [Ugyldig=0 /-]			
Spørsmålstekst	Om du har kommentarer til spørsmålet skriv dem her: [anonymisert: Data tilbakeholdt av hensyn til anonymitet]			
# w01_dt2: Ivareta samfunnets sikkerhet på bekostning av personlig frihet				
Informasjon	[Type= diskret] [Format=numeric] [Rekkevidde= 1-5] [Missing=*]			
Statistikk [NW/ W]	[Gyldige=4905 / 4905] [Ugyldig=0 / 0]			
Spørsmålstekst	Hvor villig er du til å akseptere at ivaretagelse av samfunnets sikkerhet går på bekostning av enkeltindividers frihet (for eksempel personvern og rett til privatliv)?			
Verdi	Merkelapp	Enheter	Vektet	Prosent (Vektet)
1	Svært villig	180	181.0	3.7%
2	Villig	601	608.5	12.4%
3	Noe villig	899	912.6	18.6%
4	Lite villig	500	469.3	9.6%
5	Ikke villig i det hele tatt	157	189.6	3.9%
97	Ikke svart	134	139.3	2.8%
98	Ikke spurt	2434	2404.6	49.0%
<i>Advarsel: disse tallene indikerer antall enheter (cases) i datafilen. De kan ikke tolkes som oppsummert statistikk for populasjonen.</i>				
# w01_ran7: Randomiserer uavhengig av U				
Informasjon	[Type= diskret] [Format=numeric] [Rekkevidde= 1-2] [Missing=*]			
Statistikk [NW/ W]	[Gyldige=4750 /-] [Ugyldig=155 /-]			
Tekst før spørsmål	Randomiserer inn i to grupper og stiller en av følgende spørsmål: DT3 and DT4			
Verdi	Merkelapp	Enheter	Prosent	
1		2351	49.5%	
2		2399	50.5%	
Sysmiss		155		
<i>Advarsel: disse tallene indikerer antall enheter (cases) i datafilen. De kan ikke tolkes som oppsummert statistikk for populasjonen.</i>				

# w01_dt3_1: Tillit til sentrale myndigheter for å håndtere: naturkatastrofer				
Informasjon	[Type= diskret] [Format=numeric] [Rekkevidde= 1-8] [Missing=*]			
Statistikk [NW/ W]	[Gyldige=4905 / 4905] [Ugyldig=0 / 0]			
Tekst før spørsmål	Hvor høy tillit eller mistillit har du til at norske myndigheter på sentralt nivå er i stand til å håndtere ulike former for ulykker og kriser?			
Spørsmålstekst	Naturskapte kriser som ras, flom, orkan			
Verdi	Merkelapp	Enheter	Vektet	Prosent (Vektet)
1	Svært tillit	78	73.2	1.5%
2	Høy tillit	668	601.8	12.3%
3	Noe tillit	864	844.0	17.2%
4	Hverken tillit eller mistillit	245	277.2	5.7%
5	Noe mistillit	271	303.6	6.2%
6	Høy mistillit	103	108.3	2.2%
7	Svært høy mistillit	30	32.5	0.7%
8	Vet ikke	27	34.7	0.7%
97	Ikke svart	65	75.3	1.5%
98	Ikke spurt	2554	2554.4	52.1%
<i>Advarsel: disse tallene indikerer antall enheter (cases) i datafilen. De kan ikke tolkes som oppsummert statistikk for populasjonen.</i>				
# w01_dt3_2: Tillit til sentrale myndigheter for å håndtere: ulykke med transportmiddel				
Informasjon	[Type= diskret] [Format=numeric] [Rekkevidde= 1-8] [Missing=*]			
Statistikk [NW/ W]	[Gyldige=4905 / 4905] [Ugyldig=0 / 0]			
Tekst før spørsmål	Hvor høy tillit eller mistillit har du til at norske myndigheter på sentralt nivå er i stand til å håndtere ulike former for ulykker og kriser?			
Spørsmålstekst	Ulykker i forbindelse med fly, jernbane, veg og skipstrafikk			
Verdi	Merkelapp	Enheter	Vektet	Prosent (Vektet)
1	Svært tillit	85	82.7	1.7%
2	Høy tillit	824	743.6	15.2%
3	Noe tillit	826	855.6	17.4%
4	Hverken tillit eller mistillit	187	201.6	4.1%
5	Noe mistillit	223	238.9	4.9%
6	Høy mistillit	84	88.1	1.8%
7	Svært høy mistillit	26	25.4	0.5%
8	Vet ikke	31	40.7	0.8%
97	Ikke svart	65	73.9	1.5%
98	Ikke spurt	2554	2554.4	52.1%
<i>Advarsel: disse tallene indikerer antall enheter (cases) i datafilen. De kan ikke tolkes som oppsummert statistikk for populasjonen.</i>				
# w01_dt3_3: Tillit til sentrale myndigheter for å håndtere: smittsom sykdom				
Informasjon	[Type= diskret] [Format=numeric] [Rekkevidde= 1-8] [Missing=*]			
Statistikk [NW/ W]	[Gyldige=4905 / 4905] [Ugyldig=0 / 0]			
Tekst før spørsmål	Hvor høy tillit eller mistillit har du til at norske myndigheter på sentralt nivå er i stand til å håndtere ulike former for ulykker og kriser?			
Spørsmålstekst	Smitte i forbindelse med mat, drikkevann eller epidemier (for eksempel fugleinfluensa, svineinfluensa, E.coli)			
Verdi	Merkelapp	Enheter	Vektet	Prosent (Vektet)
1	Svært tillit	74	76.5	1.6%
2	Høy tillit	611	574.7	11.7%

w01_dt3_3: Tillit til sentrale myndigheter for å håndtere: smittsom sykdom

Verdi	Merkelapp	Enheter	Vektet	Prosent (Vektet)
3	Noe tillit	799	783.5	16.0%
4	Hverken tillit eller mistillit	266	294.1	6.0%
5	Noe mistillit	341	349.6	7.1%
6	Høy mistillit	119	102.1	2.1%
7	Svært høy mistillit	40	41.6	0.8%
8	Vet ikke	34	48.9	1.0%
97	Ikke svart	67	79.6	1.6%
98	Ikke spurt	2554	2554.4	52.1%

Advarsel: disse tallene indikerer antall enheter (cases) i datafilen. De kan ikke tolkes som oppsummert statistikk for populasjonen.

w01_dt3_4: Tillit til sentrale myndigheter for å håndtere: svikt i kritisk infrastruktur

Informasjon	[Type= diskret] [Format=numeric] [Rekkevidde= 1-8] [Missing=*]
Statistikk [NW/ W]	[Gyldige=4905 / 4905] [Ugyldig=0 / 0]
Tekst før spørsmål	Hvor høy tillit eller mistillit har du til at norske myndigheter på sentralt nivå er i stand til å håndtere ulike former for ulykker og kriser?
Spørsmålstekst	Svikt i kritisk infrastruktur (som kraftforsyning, elektronisk kommunikasjon, telekommunikasjon, olje- og drivstofforsyning)

Verdi	Merkelapp	Enheter	Vektet	Prosent (Vektet)
1	Svært tillit	46	52.3	1.1%
2	Høy tillit	505	454.5	9.3%
3	Noe tillit	796	773.9	15.8%
4	Hverken tillit eller mistillit	285	332.7	6.8%
5	Noe mistillit	402	391.6	8.0%
6	Høy mistillit	139	132.7	2.7%
7	Svært høy mistillit	60	59.2	1.2%
8	Vet ikke	52	74.3	1.5%
97	Ikke svart	66	79.6	1.6%
98	Ikke spurt	2554	2554.4	52.1%

Advarsel: disse tallene indikerer antall enheter (cases) i datafilen. De kan ikke tolkes som oppsummert statistikk for populasjonen.

w01_dt3_5: Tillit til sentrale myndigheter for å håndtere: terrorangrep

Informasjon	[Type= diskret] [Format=numeric] [Rekkevidde= 1-8] [Missing=*]
Statistikk [NW/ W]	[Gyldige=4905 / 4905] [Ugyldig=0 / 0]
Tekst før spørsmål	Hvor høy tillit eller mistillit har du til at norske myndigheter på sentralt nivå er i stand til å håndtere ulike former for ulykker og kriser?
Spørsmålstekst	Terrorangrep

Verdi	Merkelapp	Enheter	Vektet	Prosent (Vektet)
1	Svært tillit	30	34.8	0.7%
2	Høy tillit	284	285.5	5.8%
3	Noe tillit	766	724.4	14.8%
4	Hverken tillit eller mistillit	242	267.4	5.5%
5	Noe mistillit	481	473.3	9.6%
6	Høy mistillit	294	284.3	5.8%
7	Svært høy mistillit	155	161.1	3.3%
8	Vet ikke	34	44.1	0.9%
97	Ikke svart	65	75.7	1.5%
98	Ikke spurt	2554	2554.4	52.1%

# w01_dt3_5: Tillit til sentrale myndigheter for å håndtere: terrorangrep				
<i>Advarsel: disse tallene indikerer antall enheter (cases) i datafilen. De kan ikke tolkes som oppsummert statistikk for populasjonen.</i>				
# w01_dt4_1: Tillit til lokale myndigheter for å håndtere: naturkatastrofer				
Informasjon	[Type= diskret] [Format=numeric] [Rekkevidde= 1-8] [Missing=*]			
Statistikk [NW/ W]	[Gyldige=4905 / 4905] [Ugyldig=0 / 0]			
Tekst før spørsmål	Hvor høy tillit eller mistillit har du til at norske myndigheter på lokalt nivå er i stand til å håndtere ulike former for ulykker og kriser?			
Spørsmålstekst	Naturskapte kriser som ras, flom, orkan			
Verdi	Merkelapp	Enheter	Vektet	Prosent (Vektet)
1	Svært tillit	48	53.9	1.1%
2	Høy tillit	583	538.8	11.0%
3	Noe tillit	918	898.7	18.3%
4	Hverken tillit eller mistillit	286	318.5	6.5%
5	Noe mistillit	311	328.5	6.7%
6	Høy mistillit	117	121.2	2.5%
7	Svært høy mistillit	46	50.2	1.0%
8	Vet ikke	30	32.8	0.7%
97	Ikke svart	60	55.1	1.1%
98	Ikke spurt	2506	2507.2	51.1%
<i>Advarsel: disse tallene indikerer antall enheter (cases) i datafilen. De kan ikke tolkes som oppsummert statistikk for populasjonen.</i>				
# w01_dt4_2: Tillit til lokale myndigheter for å håndtere: ulykke med transportmiddel				
Informasjon	[Type= diskret] [Format=numeric] [Rekkevidde= 1-8] [Missing=*]			
Statistikk [NW/ W]	[Gyldige=4905 / 4905] [Ugyldig=0 / 0]			
Tekst før spørsmål	Hvor høy tillit eller mistillit har du til at norske myndigheter på lokalt nivå er i stand til å håndtere ulike former for ulykker og kriser?			
Spørsmålstekst	Ulykker i forbindelse med fly, jernbane, veg og skipstrafikk			
Verdi	Merkelapp	Enheter	Vektet	Prosent (Vektet)
1	Svært tillit	63	66.4	1.4%
2	Høy tillit	698	649.1	13.2%
3	Noe tillit	856	873.7	17.8%
4	Hverken tillit eller mistillit	261	273.9	5.6%
5	Noe mistillit	308	308.8	6.3%
6	Høy mistillit	94	99.5	2.0%
7	Svært høy mistillit	33	38.7	0.8%
8	Vet ikke	25	29.9	0.6%
97	Ikke svart	61	57.8	1.2%
98	Ikke spurt	2506	2507.2	51.1%
<i>Advarsel: disse tallene indikerer antall enheter (cases) i datafilen. De kan ikke tolkes som oppsummert statistikk for populasjonen.</i>				
# w01_dt4_3: Tillit til lokale myndigheter for å håndtere: smittsom sykdom				
Informasjon	[Type= diskret] [Format=numeric] [Rekkevidde= 1-8] [Missing=*]			
Statistikk [NW/ W]	[Gyldige=4905 / 4905] [Ugyldig=0 / 0]			
Tekst før spørsmål	Hvor høy tillit eller mistillit har du til at norske myndigheter på lokalt nivå er i stand til å håndtere ulike former for ulykker og kriser?			
Spørsmålstekst	Smitte i forbindelse med mat, drikkevann eller epidemier (for eksempel fugleinfluensa, svineinfluensa, E.coli)			

w01_dt4_3: Tillit til lokale myndigheter for å håndtere: smittsom sykdom

Verdi	Merkelapp	Enheter	Vektet	Prosent (Vektet)
1	Svært tillit	56	63.8	1.3%
2	Høy tillit	532	510.5	10.4%
3	Noe tillit	853	841.0	17.1%
4	Hverken tillit eller mistillit	258	291.2	5.9%
5	Noe mistillit	381	373.1	7.6%
6	Høy mistillit	160	161.5	3.3%
7	Svært høy mistillit	62	64.5	1.3%
8	Vet ikke	38	36.1	0.7%
97	Ikke svart	59	56.1	1.1%
98	Ikke spurt	2506	2507.2	51.1%

Advarsel: disse tallene indikerer antall enheter (cases) i datafilen. De kan ikke tolkes som oppsummert statistikk for populasjonen.

w01_dt4_4: Tillit til lokale myndigheter for å håndtere: svikt i kritisk infrastruktur

Informasjon	[Type= diskret] [Format=numeric] [Rekkevidde= 1-8] [Missing=*]
Statistikk [NW/ W]	[Gyldige=4905 / 4905] [Ugyldig=0 / 0]
Tekst før spørsmål	Hvor høy tillit eller mistillit har du til at norske myndigheter på lokalt nivå er i stand til å håndtere ulike former for ulykker og kriser?
Spørsmåltekst	Svikt i kritisk infrastruktur (som kraftforsyning, elektronisk kommunikasjon, telekommunikasjon, olje- og drivstofforsyning)

Verdi	Merkelapp	Enheter	Vektet	Prosent (Vektet)
1	Svært tillit	40	51.1	1.0%
2	Høy tillit	462	467.5	9.5%
3	Noe tillit	826	795.5	16.2%
4	Hverken tillit eller mistillit	319	331.4	6.8%
5	Noe mistillit	407	396.0	8.1%
6	Høy mistillit	164	163.0	3.3%
7	Svært høy mistillit	63	70.0	1.4%
8	Vet ikke	54	57.1	1.2%
97	Ikke svart	64	66.3	1.4%
98	Ikke spurt	2506	2507.2	51.1%

Advarsel: disse tallene indikerer antall enheter (cases) i datafilen. De kan ikke tolkes som oppsummert statistikk for populasjonen.



















w01_dt4_5: Tillit til lokale myndigheter for å håndtere: terrorangrep

Informasjon	[Type= diskret] [Format=numeric] [Rekkevidde= 1-8] [Missing=*]
Statistikk [NW/ W]	[Gyldige=4905 / 4905] [Ugyldig=0 / 0]
Tekst før spørsmål	Hvor høy tillit eller mistillit har du til at norske myndigheter på lokalt nivå er i stand til å håndtere ulike former for ulykker og kriser?
Spørsmåltekst	Terrorangrep

Verdi	Merkelapp	Enheter	Vektet	Prosent (Vektet)
1	Svært tillit	23	26.8	0.5%
2	Høy tillit	199	202.6	4.1%
3	Noe tillit	594	583.6	11.9%
4	Hverken tillit eller mistillit	314	317.4	6.5%
5	Noe mistillit	531	512.4	10.4%
6	Høy mistillit	408	426.2	8.7%
7	Svært høy mistillit	224	223.6	4.6%

# w01_dt4_5: Tillit til lokale myndigheter for å håndtere: terrorangrep				
Verdi	Merkelapp	Enheter	Vektet	Prosent (Vektet)
8	Vet ikke	48	49.2	1.0%
97	Ikke svart	58	56.2	1.1%
98	Ikke spurt	2506	2507.2	51.1%
<i>Advarsel: disse tallene indikerer antall enheter (cases) i datafilen. De kan ikke tolkes som oppsummert statistikk for populasjonen.</i>				
# w01_dt6_1: Folk er hjelpsomme				
Informasjon	[Type= diskret] [Format=numeric] [Rekkevidde= 0-99] [Missing=*]			
Statistikk [NW/ W]	[Gyldige=4905 / 4905] [Ugyldig=0 / 0]			
Spørsmåltekst	Vil du si at folk som regel forsøker å ta hensyn til andre og være hjelpsomme, eller tar de stort sett bare hensyn til seg selv? Angi din mening på skalaen nedenfor.			
Instruksjoner til intervjueren	0 betyr "Tar bare hensyn til seg selv" og 10 betyr "Tar hensyn til andre og er hjelpsomme".			
Verdi	Merkelapp	Enheter	Vektet	Prosent (Vektet)
0	0 - Tar bare hensyn til seg selv	24	24.3	0.5%
1	1	36	36.8	0.8%
2	2	85	85.6	1.7%
3	3	193	215.5	4.4%
4	4	229	240.4	4.9%
5	5	400	413.6	8.4%
6	6	403	371.6	7.6%
7	7	535	486.3	9.9%
8	8	269	272.3	5.6%
9	9	101	91.4	1.9%
10	10 - Tar hensyn til andre og er hjelpsomme	43	44.8	0.9%
97	Ikke svart	0	0.0	
98	Ikke spurt	2471	2500.4	51.0%
99	Ikke svart	116	121.8	2.5%
<i>Advarsel: disse tallene indikerer antall enheter (cases) i datafilen. De kan ikke tolkes som oppsummert statistikk for populasjonen.</i>				
# w01_dt7_1: Folk er utnyttende				
Informasjon	[Type= diskret] [Format=numeric] [Rekkevidde= 0-99] [Missing=*]			
Statistikk [NW/ W]	[Gyldige=4905 / 4905] [Ugyldig=0 / 0]			
Spørsmåltekst	Tror du de fleste mennesker ville forsøke å utnytte deg hvis de fikk muligheten til det, eller tror du de ville forsøke å være reale? Angi din mening nedenfor.			
Instruksjoner til intervjueren	0 betyr "Ville forsøke å utnytte" og 10 betyr "Ville forsøke å være reale".			
Verdi	Merkelapp	Enheter	Vektet	Prosent (Vektet)
0	0 - Ville forsøke å utnytte	23	30.7	0.6%
1	1	32	30.1	0.6%
2	2	84	92.4	1.9%
3	3	133	151.4	3.1%
4	4	184	205.9	4.2%
5	5	368	386.9	7.9%
6	6	368	336.8	6.9%
7	7	517	474.1	9.7%
8	8	374	345.3	7.0%

# w01_dt7_1: Folk er utnyttende				
Verdi	Merkelapp	Enheter	Vektet	Prosent (Vektet)
9	9	136	133.5	2.7%
10	10 - Ville forsøke å være reale	71	66.9	1.4%
97	Ikke svart	0	0.0	
98	Ikke spurt	2471	2500.4	51.0%
99	Ikke svart	144	150.6	3.1%
<i>Advarsel: disse tallene indikerer antall enheter (cases) i datafilen. De kan ikke tolkes som oppsummert statistikk for populasjonen.</i>				
# w01_dv30_1: Påstand: senke skattetrykk, tross velferdskutt				
Informasjon	[Type= diskret] [Format=numeric] [Rekkevidde= 1-7] [Missing=*]			
Statistikk [NW/ W]	[Gyldige=4905 / 4905] [Ugyldig=0 / 0]			
Tekst før spørsmål	Hvor enig eller uenig er du i følgende påstander:			
Spørsmålstekst	Skattetrykket bør senkes, selv om det fører til nedskjæringer i velferdsstaten.			
Verdi	Merkelapp	Enheter	Vektet	Prosent (Vektet)
1	Svært enig	98	114.0	2.3%
2	Enig	182	176.7	3.6%
3	Noe enig	374	382.9	7.8%
4	Verken enig eller uenig	287	322.4	6.6%
5	Noe uenig	439	421.8	8.6%
6	Uenig	530	509.5	10.4%
7	Svært uenig	400	352.1	7.2%
97	Ikke svart	124	125.3	2.6%
98	Ikke spurt	2471	2500.4	51.0%
<i>Advarsel: disse tallene indikerer antall enheter (cases) i datafilen. De kan ikke tolkes som oppsummert statistikk for populasjonen.</i>				
# w01_dv30_2: Påstand: tillatte kommersielle privatskoler				
Informasjon	[Type= diskret] [Format=numeric] [Rekkevidde= 1-7] [Missing=*]			
Statistikk [NW/ W]	[Gyldige=4905 / 4905] [Ugyldig=0 / 0]			
Tekst før spørsmål	Hvor enig eller uenig er du i følgende påstander:			
Spørsmålstekst	Kommersielle privatskoler bør være tillatt.			
Verdi	Merkelapp	Enheter	Vektet	Prosent (Vektet)
1	Svært enig	174	185.6	3.8%
2	Enig	412	404.6	8.2%
3	Noe enig	483	468.8	9.6%
4	Verken enig eller uenig	330	391.8	8.0%
5	Noe uenig	313	314.7	6.4%
6	Uenig	302	263.8	5.4%
7	Svært uenig	296	251.2	5.1%
97	Ikke svart	124	124.2	2.5%
98	Ikke spurt	2471	2500.4	51.0%
<i>Advarsel: disse tallene indikerer antall enheter (cases) i datafilen. De kan ikke tolkes som oppsummert statistikk for populasjonen.</i>				
# w01_dv30_3: Påstand: overlate offentlige aktiviteter til private				
Informasjon	[Type= diskret] [Format=numeric] [Rekkevidde= 1-7] [Missing=*]			
Statistikk [NW/ W]	[Gyldige=4905 / 4905] [Ugyldig=0 / 0]			
Tekst før spørsmål	Hvor enig eller uenig er du i følgende påstander:			












# w01_dv30_3: Påstand: overlate offentlige aktiviteter til private				
Spørsmålstekst	Mange offentlige aktiviteter kunne blitt utført både bedre og billigere, dersom de ble overlatt til private aktører.			
Verdi	Merkelapp	Enheter	Vektet	Prosent (Vektet)
1	Svært enig	208	213.5	 4.4%
2	Enig	408	419.8	 8.6%
3	Noe enig	584	612.5	 12.5%
4	Verken enig eller uenig	258	295.1	 6.0%
5	Noe uenig	316	285.3	 5.8%
6	Uenig	337	281.5	 5.7%
7	Svært uenig	201	177.9	 3.6%
97	Ikke svart	122	119.0	 2.4%
98	Ikke spurt	2471	2500.4	 51.0%
<i>Advarsel: disse tallene indikerer antall enheter (cases) i datafilen. De kan ikke tolkes som oppsummert statistikk for populasjonen.</i>				
# w01_dt8_1: Har i løpet av siste 12 måneder: kontaktet politiker på lokalt nivå				
Informasjon	[Type= diskret] [Format=numeric] [Rekkevidde= 0-1] [Missing=*]			
Statistikk [NW/ W]	[Gyldige=4905 / 4905] [Ugyldig=0 / 0]			
Tekst før spørsmål	I løpet av de siste 12 månedene, har du som privatperson gjort noe av det følgende for å prøve å påvirke en politisk beslutning?			
Spørsmålstekst	Kontaktet en politiker på lokalt nivå			
Verdi	Merkelapp	Enheter	Vektet	Prosent (Vektet)
0	Ikke valgt	4156	4172.9	 85.1%
1	Valgt	570	551.6	 11.2%
97	Ikke svart	179	180.5	 3.7%
<i>Advarsel: disse tallene indikerer antall enheter (cases) i datafilen. De kan ikke tolkes som oppsummert statistikk for populasjonen.</i>				
# w01_dt8_2: Har i løpet av siste 12 måneder: kontaktet politiker på nasjonalt nivå				
Informasjon	[Type= diskret] [Format=numeric] [Rekkevidde= 0-1] [Missing=*]			
Statistikk [NW/ W]	[Gyldige=4905 / 4905] [Ugyldig=0 / 0]			
Tekst før spørsmål	I løpet av de siste 12 månedene, har du som privatperson gjort noe av det følgende for å prøve å påvirke en politisk beslutning?			
Spørsmålstekst	Kontaktet en politiker på nasjonalt nivå			
Verdi	Merkelapp	Enheter	Vektet	Prosent (Vektet)
0	Ikke valgt	4520	4522.5	 92.2%
1	Valgt	206	202.0	 4.1%
97	Ikke svart	179	180.5	 3.7%
<i>Advarsel: disse tallene indikerer antall enheter (cases) i datafilen. De kan ikke tolkes som oppsummert statistikk for populasjonen.</i>				
# w01_dt8_3: Har i løpet av siste 12 måneder: kontaktet frivillig organisasjon eller forening				
Informasjon	[Type= diskret] [Format=numeric] [Rekkevidde= 0-1] [Missing=*]			
Statistikk [NW/ W]	[Gyldige=4905 / 4905] [Ugyldig=0 / 0]			
Tekst før spørsmål	I løpet av de siste 12 månedene, har du som privatperson gjort noe av det følgende for å prøve å påvirke en politisk beslutning?			
Spørsmålstekst	Kontaktet en frivillig organisasjon eller forening			
Verdi	Merkelapp	Enheter	Vektet	Prosent (Vektet)
0	Ikke valgt	4136	4163.1	 84.9%
1	Valgt	590	561.4	 11.4%
97	Ikke svart	179	180.5	 3.7%

# w01_dt8_3: Har i løpet av siste 12 måneder: kontaktet frivillig organisasjon eller forening				
<i>Advarsel: disse tallene indikerer antall enheter (cases) i datafilen. De kan ikke tolkes som oppsummert statistikk for populasjonen.</i>				
# w01_dt8_4: Har i løpet av siste 12 måneder: kontaktet offentlig tjenestemann på nasjonalt nivå				
Informasjon	[Type= diskret] [Format=numeric] [Rekkevidde= 0-1] [Missing=*]			
Statistikk [NW/ W]	[Gyldige=4905 / 4905] [Ugyldig=0 / 0]			
Tekst før spørsmål	I løpet av de siste 12 månedene, har du som privatperson gjort noe av det følgende for å prøve å påvirke en politisk beslutning?			
Spørsmålstekst	Kontaktet en offentlig tjenestemann på nasjonalt nivå			
Verdi	Merkelapp	Enheter	Vektet	Prosent (Vektet)
0	Ikke valgt	4579	4601.5	93.8%
1	Valgt	147	123.0	2.5%
97	Ikke svart	179	180.5	3.7%
<i>Advarsel: disse tallene indikerer antall enheter (cases) i datafilen. De kan ikke tolkes som oppsummert statistikk for populasjonen.</i>				
# w01_dt8_5: Har i løpet av siste 12 måneder: kontaktet offentlig tjenestemann på lokalt nivå				
Informasjon	[Type= diskret] [Format=numeric] [Rekkevidde= 0-1] [Missing=*]			
Statistikk [NW/ W]	[Gyldige=4905 / 4905] [Ugyldig=0 / 0]			
Tekst før spørsmål	I løpet av de siste 12 månedene, har du som privatperson gjort noe av det følgende for å prøve å påvirke en politisk beslutning?			
Spørsmålstekst	Kontaktet en offentlig tjenestemann på lokalt nivå			
Verdi	Merkelapp	Enheter	Vektet	Prosent (Vektet)
0	Ikke valgt	4250	4245.4	86.6%
1	Valgt	476	479.1	9.8%
97	Ikke svart	179	180.5	3.7%
<i>Advarsel: disse tallene indikerer antall enheter (cases) i datafilen. De kan ikke tolkes som oppsummert statistikk for populasjonen.</i>				
# w01_dt8_6: Har i løpet av siste 12 måneder: deltatt i arbeid i politisk parti				
Informasjon	[Type= diskret] [Format=numeric] [Rekkevidde= 0-1] [Missing=*]			
Statistikk [NW/ W]	[Gyldige=4905 / 4905] [Ugyldig=0 / 0]			
Tekst før spørsmål	I løpet av de siste 12 månedene, har du som privatperson gjort noe av det følgende for å prøve å påvirke en politisk beslutning?			
Spørsmålstekst	Deltatt i arbeidet i et politisk parti			
Verdi	Merkelapp	Enheter	Vektet	Prosent (Vektet)
0	Ikke valgt	4505	4505.2	91.8%
1	Valgt	221	219.3	4.5%
97	Ikke svart	179	180.5	3.7%
<i>Advarsel: disse tallene indikerer antall enheter (cases) i datafilen. De kan ikke tolkes som oppsummert statistikk for populasjonen.</i>				
# w01_dt8_7: Har i løpet av siste 12 måneder: deltatt i arbeid i protestgruppe				
Informasjon	[Type= diskret] [Format=numeric] [Rekkevidde= 0-1] [Missing=*]			
Statistikk [NW/ W]	[Gyldige=4905 / 4905] [Ugyldig=0 / 0]			
Tekst før spørsmål	I løpet av de siste 12 månedene, har du som privatperson gjort noe av det følgende for å prøve å påvirke en politisk beslutning?			
Spørsmålstekst	Deltatt i arbeidet i en politisk aksjonsgruppe, lokal protestgruppe eller lignende			
Verdi	Merkelapp	Enheter	Vektet	Prosent (Vektet)
0	Ikke valgt	4544	4546.4	92.7%
1	Valgt	182	178.2	3.6%

# w01_dt8_7: Har i løpet av siste 12 måneder: deltatt i arbeid i protestgruppe				
Verdi	Merkelapp	Enheter	Vektet	Prosent (Vektet)
97	Ikke svart	179	180.5	3.7%
<i>Advarsel: disse tallene indikerer antall enheter (cases) i datafilen. De kan ikke tolkes som oppsummert statistikk for populasjonen.</i>				
# w01_dt8_8: Har i løpet av siste 12 måneder: deltatt i arbeid i frivillig organisasjon eller forening				
Informasjon		[Type= diskret] [Format=numeric] [Rekkevidde= 0-1] [Missing=*]		
Statistikk [NW/ W]		[Gyldige=4905 / 4905] [Ugyldig=0 / 0]		
Tekst før spørsmål		I løpet av de siste 12 månedene, har du som privatperson gjort noe av det følgende for å prøve å påvirke en politisk beslutning?		
Spørsmålstekst		Deltatt i arbeidet i en frivillig organisasjon eller forening		
Verdi	Merkelapp	Enheter	Vektet	Prosent (Vektet)
0	Ikke valgt	3721	3793.6	77.3%
1	Valgt	1005	930.9	19.0%
97	Ikke svart	179	180.5	3.7%
<i>Advarsel: disse tallene indikerer antall enheter (cases) i datafilen. De kan ikke tolkes som oppsummert statistikk for populasjonen.</i>				
# w01_dt8_9: Har i løpet av siste 12 måneder: gått med eller hengt opp emblem				
Informasjon		[Type= diskret] [Format=numeric] [Rekkevidde= 0-1] [Missing=*]		
Statistikk [NW/ W]		[Gyldige=4905 / 4905] [Ugyldig=0 / 0]		
Tekst før spørsmål		I løpet av de siste 12 månedene, har du som privatperson gjort noe av det følgende for å prøve å påvirke en politisk beslutning?		
Spørsmålstekst		Gått med eller hengt opp et kampanjemerke eller emblem		
Verdi	Merkelapp	Enheter	Vektet	Prosent (Vektet)
0	Ikke valgt	4467	4476.4	91.3%
1	Valgt	259	248.1	5.1%
97	Ikke svart	179	180.5	3.7%
<i>Advarsel: disse tallene indikerer antall enheter (cases) i datafilen. De kan ikke tolkes som oppsummert statistikk for populasjonen.</i>				
# w01_dt8_10: Har i løpet av siste 12 måneder: skrevet under på kampanje				
Informasjon		[Type= diskret] [Format=numeric] [Rekkevidde= 0-1] [Missing=*]		
Statistikk [NW/ W]		[Gyldige=4905 / 4905] [Ugyldig=0 / 0]		
Tekst før spørsmål		I løpet av de siste 12 månedene, har du som privatperson gjort noe av det følgende for å prøve å påvirke en politisk beslutning?		
Spørsmålstekst		Skrevet under på et opprop, en underskriftskampanje, aksjonsliste eller lignende		
Verdi	Merkelapp	Enheter	Vektet	Prosent (Vektet)
0	Ikke valgt	3379	3517.1	71.7%
1	Valgt	1347	1207.4	24.6%
97	Ikke svart	179	180.5	3.7%
<i>Advarsel: disse tallene indikerer antall enheter (cases) i datafilen. De kan ikke tolkes som oppsummert statistikk for populasjonen.</i>				
# w01_dt8_11: Har i løpet av siste 12 måneder: deltatt i offentlig demonstrasjon				
Informasjon		[Type= diskret] [Format=numeric] [Rekkevidde= 0-1] [Missing=*]		
Statistikk [NW/ W]		[Gyldige=4905 / 4905] [Ugyldig=0 / 0]		
Tekst før spørsmål		I løpet av de siste 12 månedene, har du som privatperson gjort noe av det følgende for å prøve å påvirke en politisk beslutning?		
Spørsmålstekst		Deltatt i en offentlig demonstrasjon		

# w01_dt8_11: Har i løpet av siste 12 måneder: deltatt i offentlig demonstrasjon				
Verdi	Merkelapp	Enheter	Vektet	Prosent (Vektet)
0	Ikke valgt	4502	4516.2	92.1%
1	Valgt	224	208.3	4.2%
97	Ikke svart	179	180.5	3.7%
<i>Advarsel: disse tallene indikerer antall enheter (cases) i datafilen. De kan ikke tolkes som oppsummert statistikk for populasjonen.</i>				
# w01_dt8_12: Har i løpet av siste 12 måneder: boikottet bestemte produkter				
Informasjon	[Type= diskret] [Format=numeric] [Rekkevidde= 0-1] [Missing=*]			
Statistikk [NW/ W]	[Gyldige=4905 / 4905] [Ugyldig=0 / 0]			
Tekst før spørsmål	I løpet av de siste 12 månedene, har du som privatperson gjort noe av det følgende for å prøve å påvirke en politisk beslutning?			
Spørsmåltekst	Boikottet bestemte produkter			
Verdi	Merkelapp	Enheter	Vektet	Prosent (Vektet)
0	Ikke valgt	3479	3616.3	73.7%
1	Valgt	1247	1108.2	22.6%
97	Ikke svart	179	180.5	3.7%
<i>Advarsel: disse tallene indikerer antall enheter (cases) i datafilen. De kan ikke tolkes som oppsummert statistikk for populasjonen.</i>				
# w01_dt8_13: Har i løpet av siste 12 måneder: bevist kjøpt produkter av politiske hensyn				
Informasjon	[Type= diskret] [Format=numeric] [Rekkevidde= 0-1] [Missing=*]			
Statistikk [NW/ W]	[Gyldige=4905 / 4905] [Ugyldig=0 / 0]			
Tekst før spørsmål	I løpet av de siste 12 månedene, har du som privatperson gjort noe av det følgende for å prøve å påvirke en politisk beslutning?			
Spørsmåltekst	Bevisst kjøpt bestemte produkter av politiske, moralske eller miljøvennlige hensyn			
Verdi	Merkelapp	Enheter	Vektet	Prosent (Vektet)
0	Ikke valgt	3132	3315.7	67.6%
1	Valgt	1594	1408.8	28.7%
97	Ikke svart	179	180.5	3.7%
<i>Advarsel: disse tallene indikerer antall enheter (cases) i datafilen. De kan ikke tolkes som oppsummert statistikk for populasjonen.</i>				
# w01_dt8_14: Har i løpet av siste 12 måneder: gitt pengestøtte				
Informasjon	[Type= diskret] [Format=numeric] [Rekkevidde= 0-1] [Missing=*]			
Statistikk [NW/ W]	[Gyldige=4905 / 4905] [Ugyldig=0 / 0]			
Tekst før spørsmål	I løpet av de siste 12 månedene, har du som privatperson gjort noe av det følgende for å prøve å påvirke en politisk beslutning?			
Spørsmåltekst	Gitt pengestøtte			
Verdi	Merkelapp	Enheter	Vektet	Prosent (Vektet)
0	Ikke valgt	2908	2977.1	60.7%
1	Valgt	1818	1747.4	35.6%
97	Ikke svart	179	180.5	3.7%
<i>Advarsel: disse tallene indikerer antall enheter (cases) i datafilen. De kan ikke tolkes som oppsummert statistikk for populasjonen.</i>				

# w01_dt8_15: Har i løpet av siste 12 måneder: samlet inn penger				
Informasjon	[Type= diskret] [Format=numeric] [Rekkevidde= 0-1] [Missing=*]			
Statistikk [NW/ W]	[Gyldige=4905 / 4905] [Ugyldig=0 / 0]			
Tekst før spørsmål	I løpet av de siste 12 månedene, har du som privatperson gjort noe av det følgende for å prøve å påvirke en politisk beslutning?			
Spørsmålstekst	Samlet inn penger			
Verdi	Merkelapp	Enheter	Vektet	Prosent (Vektet)
0	Ikke valgt	4344	4353.1	88.7%
1	Valgt	382	371.4	7.6%
97	Ikke svart	179	180.5	3.7%
<i>Advarsel: disse tallene indikerer antall enheter (cases) i datafilen. De kan ikke tolkes som oppsummert statistikk for populasjonen.</i>				
# w01_dt8_16: Har i løpet av siste 12 måneder: kontaktet eller stått frem i media				
Informasjon	[Type= diskret] [Format=numeric] [Rekkevidde= 0-1] [Missing=*]			
Statistikk [NW/ W]	[Gyldige=4905 / 4905] [Ugyldig=0 / 0]			
Tekst før spørsmål	I løpet av de siste 12 månedene, har du som privatperson gjort noe av det følgende for å prøve å påvirke en politisk beslutning?			
Spørsmålstekst	Kontaktet eller stått frem i media			
Verdi	Merkelapp	Enheter	Vektet	Prosent (Vektet)
0	Ikke valgt	4432	4450.6	90.7%
1	Valgt	294	273.9	5.6%
97	Ikke svart	179	180.5	3.7%
<i>Advarsel: disse tallene indikerer antall enheter (cases) i datafilen. De kan ikke tolkes som oppsummert statistikk for populasjonen.</i>				
# w01_dt8_17: Har i løpet av siste 12 måneder: kontaktet advokat				
Informasjon	[Type= diskret] [Format=numeric] [Rekkevidde= 0-1] [Missing=*]			
Statistikk [NW/ W]	[Gyldige=4905 / 4905] [Ugyldig=0 / 0]			
Tekst før spørsmål	I løpet av de siste 12 månedene, har du som privatperson gjort noe av det følgende for å prøve å påvirke en politisk beslutning?			
Spørsmålstekst	Kontaktet advokat eller juridisk rådgiver			
Verdi	Merkelapp	Enheter	Vektet	Prosent (Vektet)
0	Ikke valgt	4534	4508.7	91.9%
1	Valgt	192	215.8	4.4%
97	Ikke svart	179	180.5	3.7%
<i>Advarsel: disse tallene indikerer antall enheter (cases) i datafilen. De kan ikke tolkes som oppsummert statistikk for populasjonen.</i>				
# w01_dt8_18: Har i løpet av siste 12 måneder: deltatt i offentlig møte				
Informasjon	[Type= diskret] [Format=numeric] [Rekkevidde= 0-1] [Missing=*]			
Statistikk [NW/ W]	[Gyldige=4905 / 4905] [Ugyldig=0 / 0]			
Tekst før spørsmål	I løpet av de siste 12 månedene, har du som privatperson gjort noe av det følgende for å prøve å påvirke en politisk beslutning?			
Spørsmålstekst	Deltatt i et offentlig møte			
Verdi	Merkelapp	Enheter	Vektet	Prosent (Vektet)
0	Ikke valgt	4029	4082.4	83.2%
1	Valgt	697	642.1	13.1%
97	Ikke svart	179	180.5	3.7%
<i>Advarsel: disse tallene indikerer antall enheter (cases) i datafilen. De kan ikke tolkes som oppsummert statistikk for populasjonen.</i>				

# w01_dt8_19: Har i løpet av siste 12 måneder: deltatt på et politisk møte				
Informasjon	[Type= diskret] [Format=numeric] [Rekkevidde= 0-1] [Missing=*]			
Statistikk [NW/ W]	[Gyldige=4905 / 4905] [Ugyldig=0 / 0]			
Tekst før spørsmål	I løpet av de siste 12 månedene, har du som privatperson gjort noe av det følgende for å prøve å påvirke en politisk beslutning?			
Spørsmålstekst	Deltatt på et politisk møte eller stevne			
Verdi	Merkelapp	Enheter	Vektet	Prosent (Vektet)
0	Ikke valgt	4311	4313.0	 87.9%
1	Valgt	415	411.5	 8.4%
97	Ikke svart	179	180.5	 3.7%
<i>Advarsel: disse tallene indikerer antall enheter (cases) i datafilen. De kan ikke tolkes som oppsummert statistikk for populasjonen.</i>				
# w01_dt9_1: Har i løpet av siste 12 måneder, i nærmiljøet: deltatt på offentlig møte				
Informasjon	[Type= diskret] [Format=numeric] [Rekkevidde= 0-1] [Missing=*]			
Statistikk [NW/ W]	[Gyldige=4905 / 4905] [Ugyldig=0 / 0]			
Tekst før spørsmål	Har du i løpet av de 12 siste månedene deltatt i noen av de følgende aktivitetene for å forbedre forholdene i ditt eget nabolag eller nærmiljø?			
Spørsmålstekst	Deltatt i eller tatt initiativ til et offentlig møte for å diskutere spørsmål knyttet til forhold i nærmiljøet			
Instruksjoner til intervjueren	Merk av hvis ja.			
Verdi	Merkelapp	Enheter	Vektet	Prosent (Vektet)
0	Ikke valgt	2093	2083.9	 42.5%
1	Valgt	260	239.9	 4.9%
97	Ikke svart	81	80.8	 1.6%
98	Ikke spurt	2471	2500.4	 51.0%
<i>Advarsel: disse tallene indikerer antall enheter (cases) i datafilen. De kan ikke tolkes som oppsummert statistikk for populasjonen.</i>				
# w01_dt9_2: Har i løpet av siste 12 måneder, i nærmiljøet: deltatt i dugnadsarbeid				
Informasjon	[Type= diskret] [Format=numeric] [Rekkevidde= 0-1] [Missing=*]			
Statistikk [NW/ W]	[Gyldige=4905 / 4905] [Ugyldig=0 / 0]			
Tekst før spørsmål	Har du i løpet av de 12 siste månedene deltatt i noen av de følgende aktivitetene for å forbedre forholdene i ditt eget nabolag eller nærmiljø?			
Spørsmålstekst	Deltatt i eller tatt initiativ til dugnads- arbeid for å ordne noe eller forbedre noe i nærmiljøet			
Instruksjoner til intervjueren	Merk av hvis ja.			
Verdi	Merkelapp	Enheter	Vektet	Prosent (Vektet)
0	Ikke valgt	1414	1436.5	 29.3%
1	Valgt	939	887.3	 18.1%
97	Ikke svart	81	80.8	 1.6%
98	Ikke spurt	2471	2500.4	 51.0%
<i>Advarsel: disse tallene indikerer antall enheter (cases) i datafilen. De kan ikke tolkes som oppsummert statistikk for populasjonen.</i>				
# w01_dt9_3: Har i løpet av siste 12 måneder, i nærmiljøet: engasjert i forening				
Informasjon	[Type= diskret] [Format=numeric] [Rekkevidde= 0-1] [Missing=*]			
Statistikk [NW/ W]	[Gyldige=4905 / 4905] [Ugyldig=0 / 0]			
Tekst før spørsmål	Har du i løpet av de 12 siste månedene deltatt i noen av de følgende aktivitetene for å forbedre forholdene i ditt eget nabolag eller nærmiljø?			
Spørsmålstekst	Engasjert deg i velforening, grendelag eller lignende organisasjoner i nærmiljøet			

w01_dt9_3: Har i løpet av siste 12 måneder, i nærmiljøet: engasjert i forening

Instruksjoner til intervjueren	Merk av hvis ja.
---------------------------------------	------------------

Verdi	Merkelapp	Enheter	Vektet	Prosent (Vektet)
0	Ikke valgt	1734	1752.1	35.7%
1	Valgt	619	571.7	11.7%
97	Ikke svart	81	80.8	1.6%
98	Ikke spurt	2471	2500.4	51.0%

Advarsel: disse tallene indikerer antall enheter (cases) i datafilen. De kan ikke tolkes som oppsummert statistikk for populasjonen.

w01_dt10_1: Er medlem: Idretts- eller friluftsansjon

Informasjon	[Type= diskret] [Format=numeric] [Rekkevidde= 0-1] [Missing=*]
--------------------	--

Statistikk [NW/ W]	[Gyldige=4905 / 4905] [Ugyldig=0 / 0]
---------------------------	---

Tekst før spørsmål	Nedenfor har vi listet opp noen typer organisasjoner. Kan du merke av om du er medlem i noen av disse?
---------------------------	--

Spørsmålstekst	Idretts- eller friluftsansjon
-----------------------	-------------------------------

Instruksjoner til intervjueren	Merk av hvis ja.
---------------------------------------	------------------

Verdi	Merkelapp	Enheter	Vektet	Prosent (Vektet)
0	Ikke valgt	1656	1696.1	34.6%
1	Valgt	694	624.8	12.7%
97	Ikke svart	84	83.7	1.7%
98	Ikke spurt	2471	2500.4	51.0%

Advarsel: disse tallene indikerer antall enheter (cases) i datafilen. De kan ikke tolkes som oppsummert statistikk for populasjonen.

w01_dt10_2: Er medlem: Humanitær hjelpeorganisasjon

Informasjon	[Type= diskret] [Format=numeric] [Rekkevidde= 0-1] [Missing=*]
--------------------	--

Statistikk [NW/ W]	[Gyldige=4905 / 4905] [Ugyldig=0 / 0]
---------------------------	---

Tekst før spørsmål	Nedenfor har vi listet opp noen typer organisasjoner. Kan du merke av om du er medlem i noen av disse?
---------------------------	--

Spørsmålstekst	Humanitær hjelpeorganisasjon
-----------------------	------------------------------

Instruksjoner til intervjueren	Merk av hvis ja.
---------------------------------------	------------------

Verdi	Merkelapp	Enheter	Vektet	Prosent (Vektet)
0	Ikke valgt	1914	1944.6	39.6%
1	Valgt	436	376.3	7.7%
97	Ikke svart	84	83.7	1.7%
98	Ikke spurt	2471	2500.4	51.0%

Advarsel: disse tallene indikerer antall enheter (cases) i datafilen. De kan ikke tolkes som oppsummert statistikk for populasjonen.

w01_dt10_3: Er medlem: Religiøs eller annen livssynsorganisasjon

Informasjon	[Type= diskret] [Format=numeric] [Rekkevidde= 0-1] [Missing=*]
--------------------	--

Statistikk [NW/ W]	[Gyldige=4905 / 4905] [Ugyldig=0 / 0]
---------------------------	---

Tekst før spørsmål	Nedenfor har vi listet opp noen typer organisasjoner. Kan du merke av om du er medlem i noen av disse?
---------------------------	--

Spørsmålstekst	Religiøs eller annen livssynsorganisasjon
-----------------------	---

Instruksjoner til intervjueren	Merk av hvis ja.
---------------------------------------	------------------

Verdi	Merkelapp	Enheter	Vektet	Prosent (Vektet)
0	Ikke valgt	2074	2091.3	42.6%
1	Valgt	276	229.6	4.7%

# w01_dt10_3: Er medlem: Religiøs eller annen livssynsorganisasjon				
Verdi	Merkelapp	Enheter	Vektet	Prosent (Vektet)
97	Ikke svart	84	83.7	1.7%
98	Ikke spurt	2471	2500.4	51.0%
<i>Advarsel: disse tallene indikerer antall enheter (cases) i datafilen. De kan ikke tolkes som oppsummert statistikk for populasjonen.</i>				
# w01_dt10_4: Er medlem: Politisk parti				
Informasjon	[Type= diskret] [Format=numeric] [Rekkevidde= 0-1] [Missing=*]			
Statistikk [NW/ W]	[Gyldige=4905 / 4905] [Ugyldig=0 / 0]			
Tekst før spørsmål	Nedenfor har vi listet opp noen typer organisasjoner. Kan du merke av om du er medlem i noen av disse?			
Spørsmålstekst	Politisk parti			
Instruksjoner til intervjueren	Merk av hvis ja.			
Verdi	Merkelapp	Enheter	Vektet	Prosent (Vektet)
0	Ikke valgt	2145	2114.0	43.1%
1	Valgt	205	206.9	4.2%
97	Ikke svart	84	83.7	1.7%
98	Ikke spurt	2471	2500.4	51.0%
<i>Advarsel: disse tallene indikerer antall enheter (cases) i datafilen. De kan ikke tolkes som oppsummert statistikk for populasjonen.</i>				
# w01_dt10_5: Er medlem: Avholdsorganisasjon				
Informasjon	[Type= diskret] [Format=numeric] [Rekkevidde= 0-1] [Missing=*]			
Statistikk [NW/ W]	[Gyldige=4905 / 4905] [Ugyldig=0 / 0]			
Tekst før spørsmål	Nedenfor har vi listet opp noen typer organisasjoner. Kan du merke av om du er medlem i noen av disse?			
Spørsmålstekst	Avholdsorganisasjon			
Instruksjoner til intervjueren	Merk av hvis ja.			
Verdi	Merkelapp	Enheter	Vektet	Prosent (Vektet)
0	Ikke valgt	2332	2297.8	46.8%
1	Valgt	18	23.2	0.5%
97	Ikke svart	84	83.7	1.7%
98	Ikke spurt	2471	2500.4	51.0%
<i>Advarsel: disse tallene indikerer antall enheter (cases) i datafilen. De kan ikke tolkes som oppsummert statistikk for populasjonen.</i>				
# w01_dt10_6: Er medlem: Mållag, riksmålsbevegelsen				
Informasjon	[Type= diskret] [Format=numeric] [Rekkevidde= 0-1] [Missing=*]			
Statistikk [NW/ W]	[Gyldige=4905 / 4905] [Ugyldig=0 / 0]			
Tekst før spørsmål	Nedenfor har vi listet opp noen typer organisasjoner. Kan du merke av om du er medlem i noen av disse?			
Spørsmålstekst	Mållag, riksmålsbevegelsen e.l.			
Instruksjoner til intervjueren	Merk av hvis ja.			
Verdi	Merkelapp	Enheter	Vektet	Prosent (Vektet)
0	Ikke valgt	2323	2298.8	46.9%
1	Valgt	27	22.1	0.4%
97	Ikke svart	84	83.7	1.7%
98	Ikke spurt	2471	2500.4	51.0%
<i>Advarsel: disse tallene indikerer antall enheter (cases) i datafilen. De kan ikke tolkes som oppsummert statistikk for populasjonen.</i>				

# w01_dt10_7: Er medlem: Miljøvern/dyrevernorganisasjon				
Informasjon	[Type= diskret] [Format=numeric] [Rekkevidde= 0-1] [Missing=*]			
Statistikk [NW/ W]	[Gyldige=4905 / 4905] [Ugyldig=0 / 0]			
Tekst før spørsmål	Nedenfor har vi listet opp noen typer organisasjoner. Kan du merke av om du er medlem i noen av disse?			
Spørsmålstekst	Miljøvern/dyrevernorganisasjon			
Instruksjoner til intervjueren	Merk av hvis ja.			
Verdi	Merkelapp	Enheter	Vektet	Prosent (Vektet)
0	Ikke valgt	2199	2194.9	44.7%
1	Valgt	151	126.0	2.6%
97	Ikke svart	84	83.7	1.7%
98	Ikke spurt	2471	2500.4	51.0%
<i>Advarsel: disse tallene indikerer antall enheter (cases) i datafilen. De kan ikke tolkes som oppsummert statistikk for populasjonen.</i>				
# w01_dt10_8: Er medlem: Velforening/grendelag/nærmiljø				
Informasjon	[Type= diskret] [Format=numeric] [Rekkevidde= 0-1] [Missing=*]			
Statistikk [NW/ W]	[Gyldige=4905 / 4905] [Ugyldig=0 / 0]			
Tekst før spørsmål	Nedenfor har vi listet opp noen typer organisasjoner. Kan du merke av om du er medlem i noen av disse?			
Spørsmålstekst	Velforening/grendelag/nærmiljø			
Instruksjoner til intervjueren	Merk av hvis ja.			
Verdi	Merkelapp	Enheter	Vektet	Prosent (Vektet)
0	Ikke valgt	1797	1816.9	37.0%
1	Valgt	553	504.1	10.3%
97	Ikke svart	84	83.7	1.7%
98	Ikke spurt	2471	2500.4	51.0%
<i>Advarsel: disse tallene indikerer antall enheter (cases) i datafilen. De kan ikke tolkes som oppsummert statistikk for populasjonen.</i>				
# w01_dt10_9: Er medlem: Borettslag				
Informasjon	[Type= diskret] [Format=numeric] [Rekkevidde= 0-1] [Missing=*]			
Statistikk [NW/ W]	[Gyldige=4905 / 4905] [Ugyldig=0 / 0]			
Tekst før spørsmål	Nedenfor har vi listet opp noen typer organisasjoner. Kan du merke av om du er medlem i noen av disse?			
Spørsmålstekst	Borettslag			
Instruksjoner til intervjueren	Merk av hvis ja.			
Verdi	Merkelapp	Enheter	Vektet	Prosent (Vektet)
0	Ikke valgt	1913	1909.6	38.9%
1	Valgt	437	411.3	8.4%
97	Ikke svart	84	83.7	1.7%
98	Ikke spurt	2471	2500.4	51.0%
<i>Advarsel: disse tallene indikerer antall enheter (cases) i datafilen. De kan ikke tolkes som oppsummert statistikk for populasjonen.</i>				
# w01_dt10_10: Er medlem: Huseierforening og grunneierforening				
Informasjon	[Type= diskret] [Format=numeric] [Rekkevidde= 0-1] [Missing=*]			
Statistikk [NW/ W]	[Gyldige=4905 / 4905] [Ugyldig=0 / 0]			
Tekst før spørsmål	Nedenfor har vi listet opp noen typer organisasjoner. Kan du merke av om du er medlem i noen av disse?			
Spørsmålstekst	Huseierforening og grunneierforening			

# w01_dt10_10: Er medlem: Huseierforening og grunneierforening				
Instruksjoner til intervjueren		Merk av hvis ja.		
Verdi	Merkelapp	Enheter	Vektet	Prosent (Vektet)
0	Ikke valgt	1985	1989.3	40.6%
1	Valgt	365	331.6	6.8%
97	Ikke svart	84	83.7	1.7%
98	Ikke spurt	2471	2500.4	51.0%
<i>Advarsel: disse tallene indikerer antall enheter (cases) i datafilen. De kan ikke tolkes som oppsummert statistikk for populasjonen.</i>				
# w01_dt10_11: Er medlem: Kulturforening				
Informasjon		[Type= diskret] [Format=numeric] [Rekkevidde= 0-1] [Missing=*]		
Statistikk [NW/ W]		[Gyldige=4905 / 4905] [Ugyldig=0 / 0]		
Tekst før spørsmål		Nedenfor har vi listet opp noen typer organisasjoner. Kan du merke av om du er medlem i noen av disse?		
Spørsmålstekst		Kulturforening (musikk, dans, teater, hobby osv.)		
Instruksjoner til intervjueren		Merk av hvis ja.		
Verdi	Merkelapp	Enheter	Vektet	Prosent (Vektet)
0	Ikke valgt	2002	1993.8	40.6%
1	Valgt	348	327.2	6.7%
97	Ikke svart	84	83.7	1.7%
98	Ikke spurt	2471	2500.4	51.0%
<i>Advarsel: disse tallene indikerer antall enheter (cases) i datafilen. De kan ikke tolkes som oppsummert statistikk for populasjonen.</i>				
# w01_dt10_12: Er medlem: Loge				
Informasjon		[Type= diskret] [Format=numeric] [Rekkevidde= 0-1] [Missing=*]		
Statistikk [NW/ W]		[Gyldige=4905 / 4905] [Ugyldig=0 / 0]		
Tekst før spørsmål		Nedenfor har vi listet opp noen typer organisasjoner. Kan du merke av om du er medlem i noen av disse?		
Spørsmålstekst		Loge		
Instruksjoner til intervjueren		Merk av hvis ja.		
Verdi	Merkelapp	Enheter	Vektet	Prosent (Vektet)
0	Ikke valgt	2280	2249.1	45.9%
1	Valgt	70	71.8	1.5%
97	Ikke svart	84	83.7	1.7%
98	Ikke spurt	2471	2500.4	51.0%
<i>Advarsel: disse tallene indikerer antall enheter (cases) i datafilen. De kan ikke tolkes som oppsummert statistikk for populasjonen.</i>				
# w01_dt10_13: Er medlem: Forbrukerorganisasjon				
Informasjon		[Type= diskret] [Format=numeric] [Rekkevidde= 0-1] [Missing=*]		
Statistikk [NW/ W]		[Gyldige=4905 / 4905] [Ugyldig=0 / 0]		
Tekst før spørsmål		Nedenfor har vi listet opp noen typer organisasjoner. Kan du merke av om du er medlem i noen av disse?		
Spørsmålstekst		Forbrukerorganisasjon		
Instruksjoner til intervjueren		Merk av hvis ja.		
Verdi	Merkelapp	Enheter	Vektet	Prosent (Vektet)
0	Ikke valgt	2273	2256.6	46.0%
1	Valgt	77	64.3	1.3%

w01_dt10_13: Er medlem: Forbrukerorganisasjon

Verdi	Merkelapp	Enheter	Vektet	Prosent (Vektet)
97	Ikke svart	84	83.7	1.7%
98	Ikke spurt	2471	2500.4	51.0%

Advarsel: disse tallene indikerer antall enheter (cases) i datafilen. De kan ikke tolkes som oppsummert statistikk for populasjonen.

w01_dt10_14: Er medlem: Automobilforening

Informasjon	[Type= diskret] [Format=numeric] [Rekkevidde= 0-1] [Missing=*]
Statistikk [NW/ W]	[Gyldige=4905 / 4905] [Ugyldig=0 / 0]
Tekst før spørsmål	Nedenfor har vi listet opp noen typer organisasjoner. Kan du merke av om du er medlem i noen av disse?
Spørsmålstekst	Automobilforening
Instruksjoner til intervjueren	Merk av hvis ja.

Verdi	Merkelapp	Enheter	Vektet	Prosent (Vektet)
0	Ikke valgt	1901	1917.8	39.1%
1	Valgt	449	403.2	8.2%
97	Ikke svart	84	83.7	1.7%
98	Ikke spurt	2471	2500.4	51.0%

Advarsel: disse tallene indikerer antall enheter (cases) i datafilen. De kan ikke tolkes som oppsummert statistikk for populasjonen.

w01_dt10_15: Er medlem: Pasientforening

Informasjon	[Type= diskret] [Format=numeric] [Rekkevidde= 0-1] [Missing=*]
Statistikk [NW/ W]	[Gyldige=4905 / 4905] [Ugyldig=0 / 0]
Tekst før spørsmål	Nedenfor har vi listet opp noen typer organisasjoner. Kan du merke av om du er medlem i noen av disse?
Spørsmålstekst	Pasientforening eller interesseorganisasjon for funksjonshemmede
Instruksjoner til intervjueren	Merk av hvis ja.

Verdi	Merkelapp	Enheter	Vektet	Prosent (Vektet)
0	Ikke valgt	2233	2188.7	44.6%
1	Valgt	117	132.2	2.7%
97	Ikke svart	84	83.7	1.7%
98	Ikke spurt	2471	2500.4	51.0%

Advarsel: disse tallene indikerer antall enheter (cases) i datafilen. De kan ikke tolkes som oppsummert statistikk for populasjonen.

w01_dt10_16: Er medlem: Pensjonistforening

Informasjon	[Type= diskret] [Format=numeric] [Rekkevidde= 0-1] [Missing=*]
Statistikk [NW/ W]	[Gyldige=4905 / 4905] [Ugyldig=0 / 0]
Tekst før spørsmål	Nedenfor har vi listet opp noen typer organisasjoner. Kan du merke av om du er medlem i noen av disse?
Spørsmålstekst	Pensjonistforening
Instruksjoner til intervjueren	Merk av hvis ja.

Verdi	Merkelapp	Enheter	Vektet	Prosent (Vektet)
0	Ikke valgt	2215	2160.2	44.0%
1	Valgt	135	160.7	3.3%
97	Ikke svart	84	83.7	1.7%
98	Ikke spurt	2471	2500.4	51.0%

Advarsel: disse tallene indikerer antall enheter (cases) i datafilen. De kan ikke tolkes som oppsummert statistikk for populasjonen.

# w01_dt10_17: Er medlem: Foreldreforening				
Informasjon	[Type= diskret] [Format=numeric] [Rekkevidde= 0-1] [Missing=*]			
Statistikk [NW/ W]	[Gyldige=4905 / 4905] [Ugyldig=0 / 0]			
Tekst før spørsmål	Nedenfor har vi listet opp noen typer organisasjoner. Kan du merke av om du er medlem i noen av disse?			
Spørsmålstekst	Foreldreforening			
Instruksjoner til intervjueren	Merk av hvis ja.			
Verdi	Merkelapp	Enheter	Vektet	Prosent (Vektet)
0	Ikke valgt	2244	2235.5	45.6%
1	Valgt	106	85.4	1.7%
97	Ikke svart	84	83.7	1.7%
98	Ikke spurt	2471	2500.4	51.0%
<i>Advarsel: disse tallene indikerer antall enheter (cases) i datafilen. De kan ikke tolkes som oppsummert statistikk for populasjonen.</i>				
# w01_dt10_18: Er medlem: Innvandrersorganisasjon				
Informasjon	[Type= diskret] [Format=numeric] [Rekkevidde= 0-1] [Missing=*]			
Statistikk [NW/ W]	[Gyldige=4905 / 4905] [Ugyldig=0 / 0]			
Tekst før spørsmål	Nedenfor har vi listet opp noen typer organisasjoner. Kan du merke av om du er medlem i noen av disse?			
Spørsmålstekst	Innvandrersorganisasjon			
Instruksjoner til intervjueren	Merk av hvis ja.			
Verdi	Merkelapp	Enheter	Vektet	Prosent (Vektet)
0	Ikke valgt	2331	2295.8	46.8%
1	Valgt	19	25.1	0.5%
97	Ikke svart	84	83.7	1.7%
98	Ikke spurt	2471	2500.4	51.0%
<i>Advarsel: disse tallene indikerer antall enheter (cases) i datafilen. De kan ikke tolkes som oppsummert statistikk for populasjonen.</i>				
# w01_dt10_19: Er medlem: Arbeidstakerorganisasjon/fagforening				
Informasjon	[Type= diskret] [Format=numeric] [Rekkevidde= 0-1] [Missing=*]			
Statistikk [NW/ W]	[Gyldige=4905 / 4905] [Ugyldig=0 / 0]			
Tekst før spørsmål	Nedenfor har vi listet opp noen typer organisasjoner. Kan du merke av om du er medlem i noen av disse?			
Spørsmålstekst	Arbeidstakerorganisasjon/fagforening			
Instruksjoner til intervjueren	Merk av hvis ja.			
Verdi	Merkelapp	Enheter	Vektet	Prosent (Vektet)
0	Ikke valgt	1477	1565.5	31.9%
1	Valgt	873	755.4	15.4%
97	Ikke svart	84	83.7	1.7%
98	Ikke spurt	2471	2500.4	51.0%
<i>Advarsel: disse tallene indikerer antall enheter (cases) i datafilen. De kan ikke tolkes som oppsummert statistikk for populasjonen.</i>				
# w01_dt10_20: Er medlem: Næringslivs- og arbeidsgiverorganisasjon				
Informasjon	[Type= diskret] [Format=numeric] [Rekkevidde= 0-1] [Missing=*]			
Statistikk [NW/ W]	[Gyldige=4905 / 4905] [Ugyldig=0 / 0]			
Tekst før spørsmål	Nedenfor har vi listet opp noen typer organisasjoner. Kan du merke av om du er medlem i noen av disse?			
Spørsmålstekst	Næringslivs- og arbeidsgiverorganisasjon			

# w01_dt10_20: Er medlem: Næringslivs- og arbeidsgiverorganisasjon				
Instruksjoner til intervjueren		Merk av hvis ja.		
Verdi	Merkelapp	Enheter	Vektet	Prosent (Vektet)
0	Ikke valgt	2238	2224.4	45.3%
1	Valgt	112	96.5	2.0%
97	Ikke svart	84	83.7	1.7%
98	Ikke spurt	2471	2500.4	51.0%
<i>Advarsel: disse tallene indikerer antall enheter (cases) i datafilen. De kan ikke tolkes som oppsummert statistikk for populasjonen.</i>				
# w01_dt10_21: Er medlem: Jordbruks- eller fiskeriorganisasjon				
Informasjon		[Type= diskret] [Format=numeric] [Rekkevidde= 0-1] [Missing=*]		
Statistikk [NW/ W]		[Gyldige=4905 / 4905] [Ugyldig=0 / 0]		
Tekst før spørsmål		Nedenfor har vi listet opp noen typer organisasjoner. Kan du merke av om du er medlem i noen av disse?		
Spørsmålstekst		Jordbruks- eller fiskeriorganisasjon		
Instruksjoner til intervjueren		Merk av hvis ja.		
Verdi	Merkelapp	Enheter	Vektet	Prosent (Vektet)
0	Ikke valgt	2271	2235.1	45.6%
1	Valgt	79	85.8	1.7%
97	Ikke svart	84	83.7	1.7%
98	Ikke spurt	2471	2500.4	51.0%
<i>Advarsel: disse tallene indikerer antall enheter (cases) i datafilen. De kan ikke tolkes som oppsummert statistikk for populasjonen.</i>				
# w01_dt10_22: Er medlem: Andre organisasjoner/foreninger				
Informasjon		[Type= diskret] [Format=numeric] [Rekkevidde= 0-1] [Missing=*]		
Statistikk [NW/ W]		[Gyldige=4905 / 4905] [Ugyldig=0 / 0]		
Tekst før spørsmål		Nedenfor har vi listet opp noen typer organisasjoner. Kan du merke av om du er medlem i noen av disse?		
Spørsmålstekst		Andre organisasjoner/foreninger		
Instruksjoner til intervjueren		Merk av hvis ja.		
Verdi	Merkelapp	Enheter	Vektet	Prosent (Vektet)
0	Ikke valgt	1863	1834.5	37.4%
1	Valgt	487	486.4	9.9%
97	Ikke svart	84	83.7	1.7%
98	Ikke spurt	2471	2500.4	51.0%
<i>Advarsel: disse tallene indikerer antall enheter (cases) i datafilen. De kan ikke tolkes som oppsummert statistikk for populasjonen.</i>				
# w01_dt11_1: Har tillitsverv: Idretts- eller friluftsgeselskap				
Informasjon		[Type= diskret] [Format=numeric] [Rekkevidde= 0-1] [Missing=*]		
Statistikk [NW/ W]		[Gyldige=4905 / 4905] [Ugyldig=0 / 0]		
Tekst før spørsmål		Har du tillitsverv i noen av disse organisasjonene?		
Spørsmålstekst		Idretts- eller friluftsgeselskap		
Instruksjoner til intervjueren		Merk av hvis ja.		
Verdi	Merkelapp	Enheter	Vektet	Prosent (Vektet)
0	Ikke valgt	534	470.5	9.6%
1	Valgt	160	154.4	3.1%

# w01_dt11_1: Har tillitsverv: Idretts- eller friluftsansjon				
Verdi	Merkelapp	Enheter	Vektet	Prosent (Vektet)
97	Ikke svart	1740	1779.8	36.3%
98	Ikke spurt	2471	2500.4	51.0%
<i>Advarsel: disse tallene indikerer antall enheter (cases) i datafilen. De kan ikke tolkes som oppsummert statistikk for populasjonen.</i>				
# w01_dt11_2: Har tillitsverv: Humanitær hjelpeorganisasjon				
Informasjon	[Type= diskret] [Format=numeric] [Rekkevidde= 0-1] [Missing=*]			
Statistikk [NW/ W]	[Gyldige=4905 / 4905] [Ugyldig=0 / 0]			
Tekst før spørsmål	Har du tillitsverv i noen av disse organisasjonene?			
Spørsmålstekst	Humanitær hjelpeorganisasjon			
Instruksjoner til intervjueren	Merk av hvis ja.			
Verdi	Merkelapp	Enheter	Vektet	Prosent (Vektet)
0	Ikke valgt	404	343.4	7.0%
1	Valgt	32	32.8	0.7%
97	Ikke svart	1998	2028.4	41.4%
98	Ikke spurt	2471	2500.4	51.0%
<i>Advarsel: disse tallene indikerer antall enheter (cases) i datafilen. De kan ikke tolkes som oppsummert statistikk for populasjonen.</i>				
# w01_dt11_3: Har tillitsverv: Religiøs eller annen livssynsorganisasjon				
Informasjon	[Type= diskret] [Format=numeric] [Rekkevidde= 0-1] [Missing=*]			
Statistikk [NW/ W]	[Gyldige=4905 / 4905] [Ugyldig=0 / 0]			
Tekst før spørsmål	Har du tillitsverv i noen av disse organisasjonene?			
Spørsmålstekst	Religiøs eller annen livssynsorganisasjon			
Instruksjoner til intervjueren	Merk av hvis ja.			
Verdi	Merkelapp	Enheter	Vektet	Prosent (Vektet)
0	Ikke valgt	196	154.1	3.1%
1	Valgt	80	75.5	1.5%
97	Ikke svart	2158	2175.1	44.3%
98	Ikke spurt	2471	2500.4	51.0%
<i>Advarsel: disse tallene indikerer antall enheter (cases) i datafilen. De kan ikke tolkes som oppsummert statistikk for populasjonen.</i>				
# w01_dt11_4: Har tillitsverv: Politisk parti				
Informasjon	[Type= diskret] [Format=numeric] [Rekkevidde= 0-1] [Missing=*]			
Statistikk [NW/ W]	[Gyldige=4905 / 4905] [Ugyldig=0 / 0]			
Tekst før spørsmål	Har du tillitsverv i noen av disse organisasjonene?			
Spørsmålstekst	Politisk parti			
Instruksjoner til intervjueren	Merk av hvis ja.			
Verdi	Merkelapp	Enheter	Vektet	Prosent (Vektet)
0	Ikke valgt	158	164.1	3.3%
1	Valgt	47	42.8	0.9%
97	Ikke svart	2229	2197.8	44.8%
98	Ikke spurt	2471	2500.4	51.0%
<i>Advarsel: disse tallene indikerer antall enheter (cases) i datafilen. De kan ikke tolkes som oppsummert statistikk for populasjonen.</i>				

# w01_dt11_5: Har tillitsverv: Avholdsorganisasjon				
Informasjon	[Type= diskret] [Format=numeric] [Rekkevidde= 0-1] [Missing=*]			
Statistikk [NW/ W]	[Gyldige=4905 / 4905] [Ugyldig=0 / 0]			
Tekst før spørsmål	Har du tillitsverv i noen av disse organisasjonene?			
Spørsmålstekst	Avholdsorganisasjon			
Instruksjoner til intervjueren	Merk av hvis ja.			
Verdi	Merkelapp	Enheter	Vektet	Prosent (Vektet)
0	Ikke valgt	14	18.4	0.4%
1	Valgt	4	4.8	0.1%
97	Ikke svart	2416	2381.5	48.6%
98	Ikke spurt	2471	2500.4	51.0%
<i>Advarsel: disse tallene indikerer antall enheter (cases) i datafilen. De kan ikke tolkes som oppsummert statistikk for populasjonen.</i>				
# w01_dt11_6: Har tillitsverv: Mållag, riksmålsbevegelsen				
Informasjon	[Type= diskret] [Format=numeric] [Rekkevidde= 0-1] [Missing=*]			
Statistikk [NW/ W]	[Gyldige=4905 / 4905] [Ugyldig=0 / 0]			
Tekst før spørsmål	Har du tillitsverv i noen av disse organisasjonene?			
Spørsmålstekst	Mållag, riksmålsbevegelsen e.l.			
Instruksjoner til intervjueren	Merk av hvis ja.			
Verdi	Merkelapp	Enheter	Vektet	Prosent (Vektet)
0	Ikke valgt	25	20.2	0.4%
1	Valgt	2	1.8	0.0%
97	Ikke svart	2407	2382.6	48.6%
98	Ikke spurt	2471	2500.4	51.0%
<i>Advarsel: disse tallene indikerer antall enheter (cases) i datafilen. De kan ikke tolkes som oppsummert statistikk for populasjonen.</i>				
# w01_dt11_7: Har tillitsverv: Miljøvern/dyrevernorganisasjon				
Informasjon	[Type= diskret] [Format=numeric] [Rekkevidde= 0-1] [Missing=*]			
Statistikk [NW/ W]	[Gyldige=4905 / 4905] [Ugyldig=0 / 0]			
Tekst før spørsmål	Har du tillitsverv i noen av disse organisasjonene?			
Spørsmålstekst	Miljøvern/dyrevernorganisasjon			
Instruksjoner til intervjueren	Merk av hvis ja.			
Verdi	Merkelapp	Enheter	Vektet	Prosent (Vektet)
0	Ikke valgt	133	108.9	2.2%
1	Valgt	18	17.1	0.3%
97	Ikke svart	2283	2278.6	46.5%
98	Ikke spurt	2471	2500.4	51.0%
<i>Advarsel: disse tallene indikerer antall enheter (cases) i datafilen. De kan ikke tolkes som oppsummert statistikk for populasjonen.</i>				
# w01_dt11_8: Har tillitsverv: Velforening/grendelag/nærmiljø				
Informasjon	[Type= diskret] [Format=numeric] [Rekkevidde= 0-1] [Missing=*]			
Statistikk [NW/ W]	[Gyldige=4905 / 4905] [Ugyldig=0 / 0]			
Tekst før spørsmål	Har du tillitsverv i noen av disse organisasjonene?			
Spørsmålstekst	Velforening/grendelag/nærmiljø			

# w01_dt11_8: Har tillitsverv: Velforening/grendelag/nærmiljø				
Instruksjoner til intervjueren		Merk av hvis ja.		
Verdi	Merkelapp	Enheter	Vektet	Prosent (Vektet)
0	Ikke valgt	426	395.3	8.1%
1	Valgt	127	108.8	2.2%
97	Ikke svart	1881	1900.6	38.7%
98	Ikke spurt	2471	2500.4	51.0%
<i>Advarsel: disse tallene indikerer antall enheter (cases) i datafilen. De kan ikke tolkes som oppsummert statistikk for populasjonen.</i>				
# w01_dt11_9: Har tillitsverv: Borettslag				
Informasjon		[Type= diskret] [Format=numeric] [Rekkevidde= 0-1] [Missing=*]		
Statistikk [NW/ W]		[Gyldige=4905 / 4905] [Ugyldig=0 / 0]		
Tekst før spørsmål		Har du tillitsverv i noen av disse organisasjonene?		
Spørsmålstekst		Borettslag		
Instruksjoner til intervjueren		Merk av hvis ja.		
Verdi	Merkelapp	Enheter	Vektet	Prosent (Vektet)
0	Ikke valgt	348	329.2	6.7%
1	Valgt	89	82.1	1.7%
97	Ikke svart	1997	1993.3	40.6%
98	Ikke spurt	2471	2500.4	51.0%
<i>Advarsel: disse tallene indikerer antall enheter (cases) i datafilen. De kan ikke tolkes som oppsummert statistikk for populasjonen.</i>				
# w01_dt11_10: Har tillitsverv: Huseierforening og grunneierforening				
Informasjon		[Type= diskret] [Format=numeric] [Rekkevidde= 0-1] [Missing=*]		
Statistikk [NW/ W]		[Gyldige=4905 / 4905] [Ugyldig=0 / 0]		
Tekst før spørsmål		Har du tillitsverv i noen av disse organisasjonene?		
Spørsmålstekst		Huseierforening og grunneierforening		
Instruksjoner til intervjueren		Merk av hvis ja.		
Verdi	Merkelapp	Enheter	Vektet	Prosent (Vektet)
0	Ikke valgt	342	312.8	6.4%
1	Valgt	23	18.8	0.4%
97	Ikke svart	2069	2073.0	42.3%
98	Ikke spurt	2471	2500.4	51.0%
<i>Advarsel: disse tallene indikerer antall enheter (cases) i datafilen. De kan ikke tolkes som oppsummert statistikk for populasjonen.</i>				
# w01_dt11_11: Har tillitsverv: Kulturforening				
Informasjon		[Type= diskret] [Format=numeric] [Rekkevidde= 0-1] [Missing=*]		
Statistikk [NW/ W]		[Gyldige=4905 / 4905] [Ugyldig=0 / 0]		
Tekst før spørsmål		Har du tillitsverv i noen av disse organisasjonene?		
Spørsmålstekst		Kulturforening (musikk, dans, teater, hobby osv.)		
Instruksjoner til intervjueren		Merk av hvis ja.		
Verdi	Merkelapp	Enheter	Vektet	Prosent (Vektet)
0	Ikke valgt	262	239.4	4.9%
1	Valgt	86	87.8	1.8%

# w01_dt11_11: Har tillitsverv: Kulturforening				
Verdi	Merkelapp	Enheter	Vektet	Prosent (Vektet)
97	Ikke svart	2086	2077.5	42.4%
98	Ikke spurt	2471	2500.4	51.0%
<i>Advarsel: disse tallene indikerer antall enheter (cases) i datafilen. De kan ikke tolkes som oppsummert statistikk for populasjonen.</i>				
# w01_dt11_12: Har tillitsverv: Loge				
Informasjon	[Type= diskret] [Format=numeric] [Rekkevidde= 0-1] [Missing=*]			
Statistikk [NW/ W]	[Gyldige=4905 / 4905] [Ugyldig=0 / 0]			
Tekst før spørsmål	Har du tillitsverv i noen av disse organisasjonene?			
Spørsmålstekst	Loge			
Instruksjoner til intervjueren	Merk av hvis ja.			
Verdi	Merkelapp	Enheter	Vektet	Prosent (Vektet)
0	Ikke valgt	51	49.2	1.0%
1	Valgt	19	22.6	0.5%
97	Ikke svart	2364	2332.9	47.6%
98	Ikke spurt	2471	2500.4	51.0%
<i>Advarsel: disse tallene indikerer antall enheter (cases) i datafilen. De kan ikke tolkes som oppsummert statistikk for populasjonen.</i>				
# w01_dt11_13: Har tillitsverv: Forbrukerorganisasjon				
Informasjon	[Type= diskret] [Format=numeric] [Rekkevidde= 0-1] [Missing=*]			
Statistikk [NW/ W]	[Gyldige=4905 / 4905] [Ugyldig=0 / 0]			
Tekst før spørsmål	Har du tillitsverv i noen av disse organisasjonene?			
Spørsmålstekst	Forbrukerorganisasjon			
Instruksjoner til intervjueren	Merk av hvis ja.			
Verdi	Merkelapp	Enheter	Vektet	Prosent (Vektet)
0	Ikke valgt	75	63.4	1.3%
1	Valgt	2	0.9	0.0%
97	Ikke svart	2357	2340.4	47.7%
98	Ikke spurt	2471	2500.4	51.0%
<i>Advarsel: disse tallene indikerer antall enheter (cases) i datafilen. De kan ikke tolkes som oppsummert statistikk for populasjonen.</i>				
# w01_dt11_14: Har tillitsverv: Automobilforening				
Informasjon	[Type= diskret] [Format=numeric] [Rekkevidde= 0-1] [Missing=*]			
Statistikk [NW/ W]	[Gyldige=4905 / 4905] [Ugyldig=0 / 0]			
Tekst før spørsmål	Har du tillitsverv i noen av disse organisasjonene?			
Spørsmålstekst	Automobilforening			
Instruksjoner til intervjueren	Merk av hvis ja.			
Verdi	Merkelapp	Enheter	Vektet	Prosent (Vektet)
0	Ikke valgt	437	389.0	7.9%
1	Valgt	12	14.1	0.3%
97	Ikke svart	1985	2001.5	40.8%
98	Ikke spurt	2471	2500.4	51.0%
<i>Advarsel: disse tallene indikerer antall enheter (cases) i datafilen. De kan ikke tolkes som oppsummert statistikk for populasjonen.</i>				

# w01_dt11_15: Har tillitsverv: Pasientforening				
Informasjon	[Type= diskret] [Format=numeric] [Rekkevidde= 0-1] [Missing=*]			
Statistikk [NW/ W]	[Gyldige=4905 / 4905] [Ugyldig=0 / 0]			
Tekst før spørsmål	Har du tillitsverv i noen av disse organisasjonene?			
Spørsmålstekst	Pasientforening eller interesseorganisasjon for funksjonshemmede			
Instruksjoner til intervjueren	Merk av hvis ja.			
Verdi	Merkelapp	Enheter	Vektet	Prosent (Vektet)
0	Ikke valgt	103	116.3	2.4%
1	Valgt	14	15.9	0.3%
97	Ikke svart	2317	2272.4	46.3%
98	Ikke spurt	2471	2500.4	51.0%
<i>Advarsel: disse tallene indikerer antall enheter (cases) i datafilen. De kan ikke tolkes som oppsummert statistikk for populasjonen.</i>				
# w01_dt11_16: Har tillitsverv: Pensjonistforening				
Informasjon	[Type= diskret] [Format=numeric] [Rekkevidde= 0-1] [Missing=*]			
Statistikk [NW/ W]	[Gyldige=4905 / 4905] [Ugyldig=0 / 0]			
Tekst før spørsmål	Har du tillitsverv i noen av disse organisasjonene?			
Spørsmålstekst	Pensjonistforening			
Instruksjoner til intervjueren	Merk av hvis ja.			
Verdi	Merkelapp	Enheter	Vektet	Prosent (Vektet)
0	Ikke valgt	113	136.0	2.8%
1	Valgt	22	24.7	0.5%
97	Ikke svart	2299	2243.9	45.7%
98	Ikke spurt	2471	2500.4	51.0%
<i>Advarsel: disse tallene indikerer antall enheter (cases) i datafilen. De kan ikke tolkes som oppsummert statistikk for populasjonen.</i>				
# w01_dt11_17: Har tillitsverv: Foreldreforening				
Informasjon	[Type= diskret] [Format=numeric] [Rekkevidde= 0-1] [Missing=*]			
Statistikk [NW/ W]	[Gyldige=4905 / 4905] [Ugyldig=0 / 0]			
Tekst før spørsmål	Har du tillitsverv i noen av disse organisasjonene?			
Spørsmålstekst	Foreldreforening			
Instruksjoner til intervjueren	Merk av hvis ja.			
Verdi	Merkelapp	Enheter	Vektet	Prosent (Vektet)
0	Ikke valgt	64	51.8	1.1%
1	Valgt	42	33.6	0.7%
97	Ikke svart	2328	2319.2	47.3%
98	Ikke spurt	2471	2500.4	51.0%
<i>Advarsel: disse tallene indikerer antall enheter (cases) i datafilen. De kan ikke tolkes som oppsummert statistikk for populasjonen.</i>				
# w01_dt11_18: Har tillitsverv: Innvandrersorganisasjon				
Informasjon	[Type= diskret] [Format=numeric] [Rekkevidde= 0-1] [Missing=*]			
Statistikk [NW/ W]	[Gyldige=4905 / 4905] [Ugyldig=0 / 0]			
Tekst før spørsmål	Har du tillitsverv i noen av disse organisasjonene?			
Spørsmålstekst	Innvandrersorganisasjon			

w01_dt11_18: Har tillitsverv: Innvandrersorganisasjon

Instruksjoner til intervjueren	Merk av hvis ja.
---------------------------------------	------------------

Verdi	Merkelapp	Enheter	Vektet	Prosent (Vektet)
0	Ikke valgt	11	14.6	0.3%
1	Valgt	8	10.5	0.2%
97	Ikke svart	2415	2379.5	48.5%
98	Ikke spurt	2471	2500.4	51.0%

Advarsel: disse tallene indikerer antall enheter (cases) i datafilen. De kan ikke tolkes som oppsummert statistikk for populasjonen.

w01_dt11_19: Har tillitsverv: Arbeidstakerorganisasjon/fagforening

Informasjon	[Type= diskret] [Format=numeric] [Rekkevidde= 0-1] [Missing=*]
--------------------	--

Statistikk [NW/ W]	[Gyldige=4905 / 4905] [Ugyldig=0 / 0]
---------------------------	---

Tekst før spørsmål	Har du tillitsverv i noen av disse organisasjonene?
---------------------------	---

Spørsmålstekst	Arbeidstakerorganisasjon/fagforening
-----------------------	--------------------------------------

Instruksjoner til intervjueren	Merk av hvis ja.
---------------------------------------	------------------

Verdi	Merkelapp	Enheter	Vektet	Prosent (Vektet)
0	Ikke valgt	766	669.7	13.7%
1	Valgt	107	85.8	1.7%
97	Ikke svart	1561	1649.2	33.6%
98	Ikke spurt	2471	2500.4	51.0%

Advarsel: disse tallene indikerer antall enheter (cases) i datafilen. De kan ikke tolkes som oppsummert statistikk for populasjonen.

w01_dt11_20: Har tillitsverv: Næringslivs- og arbeidsgiverorganisasjon

Informasjon	[Type= diskret] [Format=numeric] [Rekkevidde= 0-1] [Missing=*]
--------------------	--

Statistikk [NW/ W]	[Gyldige=4905 / 4905] [Ugyldig=0 / 0]
---------------------------	---

Tekst før spørsmål	Har du tillitsverv i noen av disse organisasjonene?
---------------------------	---

Spørsmålstekst	Næringslivs- og arbeidsgiverorganisasjon
-----------------------	--

Instruksjoner til intervjueren	Merk av hvis ja.
---------------------------------------	------------------

Verdi	Merkelapp	Enheter	Vektet	Prosent (Vektet)
0	Ikke valgt	83	72.5	1.5%
1	Valgt	29	24.0	0.5%
97	Ikke svart	2322	2308.1	47.1%
98	Ikke spurt	2471	2500.4	51.0%

Advarsel: disse tallene indikerer antall enheter (cases) i datafilen. De kan ikke tolkes som oppsummert statistikk for populasjonen.

# w01_dt11_21: Har tillitsverv: Jordbruks- eller fiskeriorganisasjon				
Informasjon	[Type= diskret] [Format=numeric] [Rekkevidde= 0-1] [Missing=*]			
Statistikk [NW/ W]	[Gyldige=4905 / 4905] [Ugyldig=0 / 0]			
Tekst før spørsmål	Har du tillitsverv i noen av disse organisasjonene?			
Spørsmålstekst	Jordbruks- eller fiskeriorganisasjon			
Instruksjoner til intervjueren	Merk av hvis ja.			
Verdi	Merkelapp	Enheter	Vektet	Prosent (Vektet)
0	Ikke valgt	65	70.9	1.4%
1	Valgt	14	14.9	0.3%
97	Ikke svart	2355	2318.9	47.3%
98	Ikke spurt	2471	2500.4	51.0%
<i>Advarsel: disse tallene indikerer antall enheter (cases) i datafilen. De kan ikke tolkes som oppsummert statistikk for populasjonen.</i>				
# w01_dt11_22: Har tillitsverv: Andre organisasjoner/foreninger				
Informasjon	[Type= diskret] [Format=numeric] [Rekkevidde= 0-1] [Missing=*]			
Statistikk [NW/ W]	[Gyldige=4905 / 4905] [Ugyldig=0 / 0]			
Tekst før spørsmål	Har du tillitsverv i noen av disse organisasjonene?			
Spørsmålstekst	Andre organisasjoner/foreninger			
Instruksjoner til intervjueren	Merk av hvis ja.			
Verdi	Merkelapp	Enheter	Vektet	Prosent (Vektet)
0	Ikke valgt	373	372.4	7.6%
1	Valgt	114	114.1	2.3%
97	Ikke svart	1947	1918.2	39.1%
98	Ikke spurt	2471	2500.4	51.0%
<i>Advarsel: disse tallene indikerer antall enheter (cases) i datafilen. De kan ikke tolkes som oppsummert statistikk for populasjonen.</i>				
# w01_dt12: Vile forsøke å påvirke politisk prosess angående omstridt tiltak				
Informasjon	[Type= diskret] [Format=numeric] [Rekkevidde= 1-5] [Missing=*]			
Statistikk [NW/ W]	[Gyldige=4905 / 4905] [Ugyldig=0 / 0]			
Spørsmålstekst	La oss si at Stortinget holdt på å diskutere et nytt tiltak som du syntes var helt urimelig. Hvor sannsynlig er det at du ville prøve å gjøre noe for å påvirke utfallet?			
Verdi	Merkelapp	Enheter	Vektet	Prosent (Vektet)
1	Svært sannsynlig	79	82.4	1.7%
2	Sannsynlig	250	222.5	4.5%
3	Noe sannsynlig	683	658.9	13.4%
4	Lite sannsynlig	1016	1007.0	20.5%
5	Ikke sannsynlig i det hele tatt	267	286.6	5.8%
97	Ikke svart	139	147.2	3.0%
98	Ikke spurt	2471	2500.4	51.0%
<i>Advarsel: disse tallene indikerer antall enheter (cases) i datafilen. De kan ikke tolkes som oppsummert statistikk for populasjonen.</i>				
# w01_dt13: Fremgangsmåte for å påvirke politisk prosess				
Informasjon	[Type= diskret] [Format=numeric] [Rekkevidde= 1-9] [Missing=*]			
Statistikk [NW/ W]	[Gyldige=4905 / 4905] [Ugyldig=0 / 0]			
Spørsmålstekst	Dersom du ønsket å påvirke utfallet av en sak, hvilken fremgangsmåte ville du velge aller helst?			

# w01_dt13: Fremgangsmåte for å påvirke politisk prosess				
Verdi	Merkelapp	Enheter	Vektet	Prosent (Vektet)
1	Ville skrive leserinnlegg i avisen	340	321.0	6.5%
2	Ville arbeide for å få mediedekning på annen måte	219	204.5	4.2%
3	Ville drøfte saken i parti eller organisasjon jeg er medlem	147	130.5	2.7%
4	Ville kontakte en politiker	261	254.7	5.2%
5	Ville kontakte ansatte i det ansvarlige departementet	100	92.8	1.9%
6	Ville organisere underskriftskampanje	89	89.7	1.8%
7	Ville organisere aksjon	28	34.1	0.7%
8	Ikke sikker	923	938.3	19.1%
9	Andre måter	121	119.1	2.4%
97	Ikke svart	206	219.9	4.5%
98	Ikke spurt	2471	2500.4	51.0%
<i>Advarsel: disse tallene indikerer antall enheter (cases) i datafilen. De kan ikke tolkes som oppsummert statistikk for populasjonen.</i>				
# w01_km34: Norge moralsk forpliktet til reduksjon av klimagassutslipp				
Informasjon	[Type= diskret] [Format=numeric] [Rekkevidde= 1-7] [Missing=*]			
Statistikk [NW/ W]	[Gyldige=4905 / 4905] [Ugyldig=0 / 0]			
Spørsmålstekst	Hvor enig eller uenig er du i følgende utsagn: "Rike land som Norge har en moralsk forpliktelse til å vise internasjonalt lederskap ved å redusere sine klimagassutslipp."			
Verdi	Merkelapp	Enheter	Vektet	Prosent (Vektet)
1	Svært enig	508	426.9	8.7%
2	Enig	680	615.0	12.5%
3	Noe enig	572	589.6	12.0%
4	Verken enig eller uenig	251	300.1	6.1%
5	Noe uenig	114	114.1	2.3%
6	Uenig	98	115.4	2.4%
7	Svært uenig	68	96.5	2.0%
97	Ikke svart	143	147.0	3.0%
98	Ikke spurt	2471	2500.4	51.0%
<i>Advarsel: disse tallene indikerer antall enheter (cases) i datafilen. De kan ikke tolkes som oppsummert statistikk for populasjonen.</i>				
# w01_grup: Randomiserer dersom U=2				
Informasjon	[Type= diskret] [Format=numeric] [Rekkevidde= 1-2] [Missing=*]			
Statistikk [NW/ W]	[Gyldige=2344 /-] [Ugyldig=2561 /-]			
Tekst før spørsmål	Randomiserer dersom U=2 inn i to grupper og stiller følgende spørsmål parvis: DV1 - DV14			
Verdi	Merkelapp	Enheter	Prosent	
1		1163	49.6%	
2		1181	50.4%	
Sysmiss		2561		
<i>Advarsel: disse tallene indikerer antall enheter (cases) i datafilen. De kan ikke tolkes som oppsummert statistikk for populasjonen.</i>				
# w01_dv1: Fordel at utenlandske bosetter seg				
Informasjon	[Type= diskret] [Format=numeric] [Rekkevidde= 1-7] [Missing=*]			
Statistikk [NW/ W]	[Gyldige=4905 / 4905] [Ugyldig=0 / 0]			
Spørsmålstekst	Hvor stor fordel eller ulempe vil du si at det er for Norge at folk fra andre land kommer for å bosette seg her?			

w01_dv1: Fordel at utenlandske bosetter seg

Verdi	Merkelapp	Enheter	Vektet	Prosent (Vektet)
1	Svært stor fordel	37	31.8	0.6%
2	Stor fordel	177	155.9	3.2%
3	En viss fordel	420	389.6	7.9%
4	Hverken en fordel eller ulempe	172	174.9	3.6%
5	En viss ulempe	215	245.2	5.0%
6	Stor ulempe	73	90.4	1.8%
7	Svært stor ulempe	37	46.9	1.0%
97	Ikke svart	32	30.6	0.6%
98	Ikke spurt	3742	3739.6	76.2%

Advarsel: disse tallene indikerer antall enheter (cases) i datafilen. De kan ikke tolkes som oppsummert statistikk for populasjonen.

w01_dv2: Fordel at innvandrere bosetter seg

Informasjon	[Type= diskret] [Format=numeric] [Rekkevidde= 1-7] [Missing=*]
Statistikk [NW/ W]	[Gyldige=4905 / 4905] [Ugyldig=0 / 0]
Spørsmålstekst	Hvor stor fordel eller ulempe vil du si at det er for Norge at innvandrere kommer for å bosette seg her?

Verdi	Merkelapp	Enheter	Vektet	Prosent (Vektet)
1	Svært stor fordel	37	32.2	0.7%
2	Stor fordel	181	162.0	3.3%
3	En viss fordel	402	369.9	7.5%
4	Hverken en fordel eller ulempe	169	164.1	3.3%
5	En viss ulempe	237	248.7	5.1%
6	Stor ulempe	72	79.8	1.6%
7	Svært stor ulempe	48	53.8	1.1%
97	Ikke svart	35	38.8	0.8%
98	Ikke spurt	3724	3755.8	76.6%

Advarsel: disse tallene indikerer antall enheter (cases) i datafilen. De kan ikke tolkes som oppsummert statistikk for populasjonen.

w01_dv3: Politikk knyttet til utlendinger som bosetter seg viktig personlig

Informasjon	[Type= diskret] [Format=numeric] [Rekkevidde= 1-5] [Missing=*]
Statistikk [NW/ W]	[Gyldige=4905 / 4905] [Ugyldig=0 / 0]
Spørsmålstekst	Hvor viktig er politikk rettet mot folk som kommer fra andre land for å bosette seg i Norge for deg personlig?

Verdi	Merkelapp	Enheter	Vektet	Prosent (Vektet)
1	Svært viktig	194	197.0	4.0%
2	Viktig	442	418.8	8.5%
3	Noe viktig	349	351.5	7.2%
4	Lite viktig	114	124.6	2.5%
5	Ikke viktig i det hele tatt	24	28.1	0.6%
97	Ikke svart	40	45.4	0.9%
98	Ikke spurt	3742	3739.6	76.2%

Advarsel: disse tallene indikerer antall enheter (cases) i datafilen. De kan ikke tolkes som oppsummert statistikk for populasjonen.

w01_dv4: Innvandringspolitikk viktig personlig

Informasjon	[Type= diskret] [Format=numeric] [Rekkevidde= 1-5] [Missing=*]
Statistikk [NW/ W]	[Gyldige=4905 / 4905] [Ugyldig=0 / 0]
Spørsmålstekst	Hvor viktig er innvandringspolitikk for deg personlig?

w01_dv4: Innvandringspolitikk viktig personlig

Verdi	Merkelapp	Enheter	Vektet	Prosent (Vektet)
1	Svært viktig	156	168.1	3.4%
2	Viktig	433	403.1	8.2%
3	Noe viktig	444	413.2	8.4%
4	Lite viktig	115	127.5	2.6%
5	Ikke viktig i det hele tatt	18	18.8	0.4%
97	Ikke svart	15	18.5	0.4%
98	Ikke spurt	3724	3755.8	76.6%

Advarsel: disse tallene indikerer antall enheter (cases) i datafilen. De kan ikke tolkes som oppsummert statistikk for populasjonen.

w01_dv5: Parti som har best politikk knyttet til utlendinger som bosetter seg

Informasjon	[Type= diskret] [Format=numeric] [Rekkevidde= 1-11] [Missing=*]
Statistikk [NW/ W]	[Gyldige=4905 / 4905] [Ugyldig=0 / 0]
Spørsmålstekst	Hvilket politisk parti synes du har den beste politikken rettet mot folk som kommer fra andre land for å bosette seg i Norge?

Verdi	Merkelapp	Enheter	Vektet	Prosent (Vektet)
1	Arbeiderpartiet	239	227.7	4.6%
2	Fremskrittspartiet	247	281.3	5.7%
3	Høyre	174	151.0	3.1%
4	Sosialistisk Venstreparti	111	109.3	2.2%
5	Senterpartiet	9	9.7	0.2%
6	Kristelig folkeparti	61	55.3	1.1%
7	Venstre	75	71.5	1.5%
8	Rødt	24	19.8	0.4%
9	Miljøpartiet De Grønne	6	5.0	0.1%
10	Andre (Skriv ned)	7	12.5	0.3%
11	Ingen	121	128.4	2.6%
97	Ikke svart	89	93.9	1.9%
98	Ikke spurt	3742	3739.6	76.2%

Advarsel: disse tallene indikerer antall enheter (cases) i datafilen. De kan ikke tolkes som oppsummert statistikk for populasjonen.

w01_dv5_10_other: Andre: Parti som har best politikk knyttet til utlendinger som bosetter seg

Informasjon	[Type= diskret] [Format=character] [Missing=*]
Statistikk [NW/ W]	[Gyldige=4905 /-] [Ugyldig=0 /-]
Spørsmålstekst	Hvilket politisk parti synes du har den beste politikken rettet mot folk som kommer fra andre land for å bosette seg i Norge?

Verdi	Merkelapp	Enheter	Prosent
		4898	99.9%
97	Ikke svart	0	
Det Liberale Folkeparti		1	0.0%
Det Liberale Folkepartiet		1	0.0%
Senterpartiet-Krf-Miljøpart.de grønne-Venstre		1	0.0%
Trodde det var Fremskrittspartiet. men det ser ut		1	0.0%

# w01_dv5_10_other: Andre: Parti som har best politikk knyttet til utlendinger som bosetter seg				
Verdi	Merkelapp	Enheter	Prosent	
alle partier har forbedringspotens		1	0.0%	
alle partier har god politikk for innvandrene, me		1	0.0%	
vet ikke		1	0.0%	
<i>Advarsel: disse tallene indikerer antall enheter (cases) i datafilen. De kan ikke tolkes som oppsummert statistikk for populasjonen.</i>				
# w01_dv6: Parti som har best innvandringspolitikk				
Informasjon	[Type= diskret] [Format=numeric] [Rekkevidde= 1-11] [Missing=*]			
Statistikk [NW/ W]	[Gyldige=4905 / 4905] [Ugyldig=0 / 0]			
Spørsmåltekst	Hvilket politisk parti synes du har den beste innvandringspolitikken?			
Verdi	Merkelapp	Enheter	Vektet	Prosent (Vektet)
1	Arbeiderpartiet	222	211.7	4.3%
2	Fremskrittspartiet	277	299.8	6.1%
3	Høyre	203	195.8	4.0%
4	Sosialistisk Venstreparti	81	61.0	1.2%
5	Senterpartiet	12	10.5	0.2%
6	Kristelig folkeparti	62	56.8	1.2%
7	Venstre	61	56.1	1.1%
8	Rødt	27	25.3	0.5%
9	Miljøpartiet De Grønne	7	5.8	0.1%
10	Andre (Skriv ned)	12	9.4	0.2%
11	Ingen	141	143.8	2.9%
97	Ikke svart	76	73.2	1.5%
98	Ikke spurt	3724	3755.8	76.6%
<i>Advarsel: disse tallene indikerer antall enheter (cases) i datafilen. De kan ikke tolkes som oppsummert statistikk for populasjonen.</i>				
# w01_dv6_10_other: Andre: Parti som har best innvandringspolitikk				
Informasjon	[Type= diskret] [Format=character] [Missing=*]			
Statistikk [NW/ W]	[Gyldige=4905 /-] [Ugyldig=0 /-]			
Spørsmåltekst	Hvilket politisk parti synes du har den beste innvandringspolitikken?			
Verdi	Merkelapp	Enheter	Prosent	
97	Ikke svart			
<i>Advarsel: disse tallene indikerer antall enheter (cases) i datafilen. De kan ikke tolkes som oppsummert statistikk for populasjonen.</i>				
# w01_dv7: Andel utlendinger i nærrområde				
Informasjon	[Type= diskret] [Format=numeric] [Rekkevidde= 1-5] [Missing=*]			
Statistikk [NW/ W]	[Gyldige=4905 / 4905] [Ugyldig=0 / 0]			
Spørsmåltekst	Hvis du tenker på folk i nærområdet eller skolekretsen hvor du bor, omtrent hvor mange har kommet fra et annet land for å bosette seg der eller har minst en forelder som har kommet fra et annet land?			
Verdi	Merkelapp	Enheter	Vektet	Prosent (Vektet)
1	Alle, eller nesten alle	12	13.9	0.3%
2	Mange (flere enn halvparten)	48	46.7	1.0%
3	Omtrent halvparten	69	78.6	1.6%
4	Noen (færre enn halvparten)	756	745.0	15.2%

w01_dv7: Andel utlendinger i nærområde

Verdi	Merkelapp	Enheter	Vektet	Prosent (Vektet)
5	Ingen, eller nesten ingen	234	224.2	4.6%
97	Ikke svart	44	57.0	1.2%
98	Ikke spurt	3742	3739.6	76.2%

Advarsel: disse tallene indikerer antall enheter (cases) i datafilen. De kan ikke tolkes som oppsummert statistikk for populasjonen.

w01_dv8: Andel innvandrere i nærområde

Informasjon	[Type= diskret] [Format=numeric] [Rekkevidde= 1-5] [Missing=*]
Statistikk [NW/ W]	[Gyldige=4905 / 4905] [Ugyldig=0 / 0]
Spørsmålstekst	Hvis du tenker på folk i nærområdet eller skolekretsen hvor du bor, omtrent hvor mange har innvandret eller har minst en forelder som har innvandret?

Verdi	Merkelapp	Enheter	Vektet	Prosent (Vektet)
1	Alle, eller nesten alle	10	10.9	0.2%
2	Mange (flere enn halvparten)	59	62.8	1.3%
3	Omtrent halvparten	84	73.7	1.5%
4	Noen (færre enn halvparten)	695	682.4	13.9%
5	Ingen, eller nesten ingen	284	261.2	5.3%
97	Ikke svart	49	58.3	1.2%
98	Ikke spurt	3724	3755.8	76.6%

Advarsel: disse tallene indikerer antall enheter (cases) i datafilen. De kan ikke tolkes som oppsummert statistikk for populasjonen.

w01_dv9: Møter utlendinger i hverdagen

Informasjon	[Type= diskret] [Format=numeric] [Rekkevidde= 1-5] [Missing=*]
Statistikk [NW/ W]	[Gyldige=4905 / 4905] [Ugyldig=0 / 0]
Spørsmålstekst	Tenk på folk du tilfeldigvis møter på i hverdagen, for eksempel på bussen, på butikken eller i nabolaget. Hvor ofte vil du si at du pleier å møte på folk som har kommet fra andre land for å bosette seg her?

Verdi	Merkelapp	Enheter	Vektet	Prosent (Vektet)
1	Daglig	725	715.2	14.6%
2	Ukentlig	218	211.0	4.3%
3	Noen ganger i måneden	124	126.8	2.6%
4	Sjeldnere, men det har hendt	53	65.8	1.3%
5	Aldri	5	5.3	0.1%
97	Ikke svart	38	41.2	0.8%
98	Ikke spurt	3742	3739.6	76.2%

Advarsel: disse tallene indikerer antall enheter (cases) i datafilen. De kan ikke tolkes som oppsummert statistikk for populasjonen.

w01_dv10: Møter innvandrere i hverdagen

Informasjon	[Type= diskret] [Format=numeric] [Rekkevidde= 1-5] [Missing=*]
Statistikk [NW/ W]	[Gyldige=4905 / 4905] [Ugyldig=0 / 0]
Spørsmålstekst	Tenk på folk du tilfeldigvis møter på i hverdagen, for eksempel på bussen, på butikken eller i nabolaget. Hvor ofte vil du si at du pleier å møte på innvandrere?

Verdi	Merkelapp	Enheter	Vektet	Prosent (Vektet)
1	Daglig	866	836.5	17.1%
2	Ukentlig	191	195.2	4.0%
3	Noen ganger i måneden	76	72.4	1.5%
4	Sjeldnere, men det har hendt	31	29.5	0.6%
5	Aldri	1	0.9	0.0%

# w01_dv10: Møter innvandrere i hverdagen				
Verdi	Merkelapp	Enheter	Vektet	Prosent (Vektet)
97	Ikke svart	16	14.6	0.3%
98	Ikke spurt	3724	3755.8	76.6%
<i>Advarsel: disse tallene indikerer antall enheter (cases) i datafilen. De kan ikke tolkes som oppsummert statistikk for populasjonen.</i>				
# w01_dv11: Opplevelse av møte med utlendinger				
Informasjon	[Type= diskret] [Format=numeric] [Rekkevidde= 1-7] [Missing=*]			
Statistikk [NW/ W]	[Gyldige=4905 / 4905] [Ugyldig=0 / 0]			
Spørsmålstekst	Hvor god eller dårlig opplevelse har disse korte, tilfeldige møtene vært?			
Verdi	Merkelapp	Enheter	Vektet	Prosent (Vektet)
1	Svært god	87	79.3	1.6%
2	God	375	350.3	7.1%
3	Noe god	93	92.0	1.9%
4	Verken god eller dårlig	471	481.2	9.8%
5	Noe dårlig	53	60.9	1.2%
6	Dårlig	24	33.3	0.7%
7	Svært dårlig	6	7.2	0.1%
97	Ikke svart	54	61.2	1.2%
98	Ikke spurt	3742	3739.6	76.2%
<i>Advarsel: disse tallene indikerer antall enheter (cases) i datafilen. De kan ikke tolkes som oppsummert statistikk for populasjonen.</i>				
# w01_dv12: Opplevelse av møte med innvandrere				
Informasjon	[Type= diskret] [Format=numeric] [Rekkevidde= 1-7] [Missing=*]			
Statistikk [NW/ W]	[Gyldige=4905 / 4905] [Ugyldig=0 / 0]			
Spørsmålstekst	Hvor god eller dårlig opplevelse har disse korte, tilfeldige møtene vært?			
Verdi	Merkelapp	Enheter	Vektet	Prosent (Vektet)
1	Svært god	98	95.8	2.0%
2	God	377	345.8	7.0%
3	Noe god	81	80.1	1.6%
4	Verken god eller dårlig	519	522.6	10.7%
5	Noe dårlig	46	41.1	0.8%
6	Dårlig	28	32.1	0.7%
7	Svært dårlig	8	9.4	0.2%
97	Ikke svart	24	22.3	0.5%
98	Ikke spurt	3724	3755.8	76.6%
<i>Advarsel: disse tallene indikerer antall enheter (cases) i datafilen. De kan ikke tolkes som oppsummert statistikk for populasjonen.</i>				
# w01_dv13: Andel omgangsvenner som er utlendinger				
Informasjon	[Type= diskret] [Format=numeric] [Rekkevidde= 1-5] [Missing=*]			
Statistikk [NW/ W]	[Gyldige=4905 / 4905] [Ugyldig=0 / 0]			
Spørsmålstekst	Hvor mange av dine omgangsvenner har kommet fra et annet land for å bosette seg i Norge eller har foreldre (mor, far, eller begge foreldre) som har kommet fra et annet land for å bosette seg i Norge?			
Verdi	Merkelapp	Enheter	Vektet	Prosent (Vektet)
1	Alle, eller nesten alle	11	8.8	0.2%
2	Mange (flere enn halvparten)	46	37.2	0.8%
3	Omtrent halvparten	66	64.4	1.3%
4	Noen (færre enn halvparten)	454	456.9	9.3%

# w01_dv13: Andel omgangsvener som er utlendinger				
Verdi	Merkelapp	Enheter	Vektet	Prosent (Vektet)
5	Ingen, eller nesten ingen	557	563.3	11.5%
97	Ikke svart	29	34.8	0.7%
98	Ikke spurt	3742	3739.6	76.2%
<i>Advarsel: disse tallene indikerer antall enheter (cases) i datafilen. De kan ikke tolkes som oppsummert statistikk for populasjonen.</i>				
# w01_dv14: Andel omgangsvener som er innvandrere				
Informasjon		[Type= diskret] [Format=numeric] [Rekkevidde= 1-5] [Missing=*]		
Statistikk [NW/ W]		[Gyldige=4905 / 4905] [Ugyldig=0 / 0]		
Spørsmålstekst		Hvor mange av dine omgangsvener har innvandret til Norge eller har foreldre (mor, far eller begge foreldre) som har innvandret til Norge?		
Verdi	Merkelapp	Enheter	Vektet	Prosent (Vektet)
1	Alle, eller nesten alle	9	12.7	0.3%
2	Mange (flere enn halvparten)	47	46.5	0.9%
3	Omtrent halvparten	57	46.7	1.0%
4	Noen (færre enn halvparten)	411	398.2	8.1%
5	Ingen, eller nesten ingen	638	623.8	12.7%
97	Ikke svart	19	21.3	0.4%
98	Ikke spurt	3724	3755.8	76.6%
<i>Advarsel: disse tallene indikerer antall enheter (cases) i datafilen. De kan ikke tolkes som oppsummert statistikk for populasjonen.</i>				
# w01_grup2: Randomiserer uavhengig av U				
Informasjon		[Type= diskret] [Format=numeric] [Rekkevidde= 1-6] [Missing=*]		
Statistikk [NW/ W]		[Gyldige=4709 /-] [Ugyldig=196 /-]		
Tekst før spørsmål		Randomiserer dersom U=2 inn i seks grupper og stiller en av følgende spørsmål: DV15- DV20		
Verdi	Merkelapp	Enheter	Prosent	
1		788	16.7%	
2		754	16.0%	
3		778	16.5%	
4		817	17.3%	
5		789	16.8%	
6		783	16.6%	
Sysmiss		196		
<i>Advarsel: disse tallene indikerer antall enheter (cases) i datafilen. De kan ikke tolkes som oppsummert statistikk for populasjonen.</i>				
# w01_dv15: Påstand: Innvandrere må søke på flere jobber enn andre nordmenn, i følge 1800 jobbsøknader				
Informasjon		[Type= diskret] [Format=numeric] [Rekkevidde= 1-7] [Missing=*]		
Statistikk [NW/ W]		[Gyldige=4905 / 4905] [Ugyldig=0 / 0]		
Spørsmålstekst		Forskning basert på 1800 jobbsøknader konkluderer med at nordmenn med innvandrerbakgrunn må søke på langt flere jobber enn andre, for å bli innkalt på intervju. Hvor enig eller uenig er du i at det er slik i Norge i dag?		
Verdi	Merkelapp	Enheter	Vektet	Prosent (Vektet)
1	Svært enig	178	176.7	3.6%
2	Enig	294	266.8	5.4%
3	Noe enig	132	142.1	2.9%
4	Verken enig eller uenig	85	99.1	2.0%
5	Noe uenig	26	28.0	0.6%
6	Uenig	31	37.0	0.8%

w01_dv15: Påstand: Innvandrere må søke på flere jobber enn andre nordmenn, i følge 1800 jobbsøknader

Verdi	Merkelapp	Enheter	Vektet	Prosent (Vektet)
7	Svært uenig	17	15.6	0.3%
97	Ikke svart	25	24.5	0.5%
98	Ikke spurt	4117	4115.2	83.9%

Advarsel: disse tallene indikerer antall enheter (cases) i datafilen. De kan ikke tolkes som oppsummert statistikk for populasjonen.

w01_dv16: Påstand: Innvandrere må søke på flere jobber enn andre nordmenn, i følge 42 intervjuer

Informasjon	[Type= diskret] [Format=numeric] [Rekkevidde= 1-7] [Missing=*]
Statistikk [NW/ W]	[Gyldige=4905 / 4905] [Ugyldig=0 / 0]
Spørsmålstekst	Forskning basert på 42 intervjuer med arbeidsgivere konkluderer med at nordmenn med innvandrerbakgrunn må søke på langt flere jobber enn andre, for å bli innkalt på intervju. Hvor enig eller uenig er du i at det er slik i Norge i dag?

Verdi	Merkelapp	Enheter	Vektet	Prosent (Vektet)
1	Svært enig	158	135.5	2.8%
2	Enig	306	296.5	6.0%
3	Noe enig	141	159.8	3.3%
4	Verken enig eller uenig	75	98.1	2.0%
5	Noe uenig	22	28.7	0.6%
6	Uenig	27	29.3	0.6%
7	Svært uenig	10	9.5	0.2%
97	Ikke svart	15	16.0	0.3%
98	Ikke spurt	4151	4131.7	84.2%

Advarsel: disse tallene indikerer antall enheter (cases) i datafilen. De kan ikke tolkes som oppsummert statistikk for populasjonen.

w01_dv17: Påstand: Innvandrere må søke på flere jobber enn andre nordmenn, i følge forskning

Informasjon	[Type= diskret] [Format=numeric] [Rekkevidde= 1-7] [Missing=*]
Statistikk [NW/ W]	[Gyldige=4905 / 4905] [Ugyldig=0 / 0]
Spørsmålstekst	Forskning konkluderer med at nordmenn med innvandrerbakgrunn må søke på langt flere jobber enn andre, for å bli innkalt på intervju. Hvor enig eller uenig er du i at det er slik i Norge i dag?

Verdi	Merkelapp	Enheter	Vektet	Prosent (Vektet)
1	Svært enig	175	166.9	3.4%
2	Enig	302	309.4	6.3%
3	Noe enig	134	135.3	2.8%
4	Verken enig eller uenig	96	107.8	2.2%
5	Noe uenig	29	29.3	0.6%
6	Uenig	21	19.6	0.4%
7	Svært uenig	9	9.1	0.2%
97	Ikke svart	12	12.6	0.3%
98	Ikke spurt	4127	4115.0	83.9%

Advarsel: disse tallene indikerer antall enheter (cases) i datafilen. De kan ikke tolkes som oppsummert statistikk for populasjonen.

w01_dv18: Påstand: Innvandrere må søke på flere jobber enn andre nordmenn, i følge et statlig departement

Informasjon	[Type= diskret] [Format=numeric] [Rekkevidde= 1-7] [Missing=*]
Statistikk [NW/ W]	[Gyldige=4905 / 4905] [Ugyldig=0 / 0]
Spørsmålstekst	Et statlig departement konkluderer med at nordmenn med innvandrerbakgrunn må søke på langt flere jobber enn andre, for å bli innkalt på intervju. Hvor enig eller uenig er du i at det er slik i Norge i dag?

Verdi	Merkelapp	Enheter	Vektet	Prosent (Vektet)
1	Svært enig	201	185.7	3.8%

w01_dv18: Påstand: Innvandrere må søke på flere jobber enn andre nordmenn, i følge et statlig departement

Verdi	Merkelapp	Enheter	Vektet	Prosent (Vektet)
2	Enig	308	298.6	6.1%
3	Noe enig	142	161.6	3.3%
4	Verken enig eller uenig	84	98.8	2.0%
5	Noe uenig	26	32.3	0.7%
6	Uenig	25	29.6	0.6%
7	Svært uenig	16	15.4	0.3%
97	Ikke svart	15	13.2	0.3%
98	Ikke spurt	4088	4069.8	83.0%

Advarsel: disse tallene indikerer antall enheter (cases) i datafilen. De kan ikke tolkes som oppsummert statistikk for populasjonen.

w01_dv19: Påstand: Innvandrere må søke på flere jobber enn andre nordmenn, i følge antirasistisk senter

Informasjon	[Type= diskret] [Format=numeric] [Rekkevidde= 1-7] [Missing=*]
Statistikk [NW/ W]	[Gyldige=4905 / 4905] [Ugyldig=0 / 0]
Spørsmålstekst	Antirasistisk senter konkluderer med at nordmenn med innvandrerbakgrunn må søke på langt flere jobber enn andre, for å bli innkalt på intervju. Hvor enig eller uenig er du i at det er slik i Norge i dag?

Verdi	Merkelapp	Enheter	Vektet	Prosent (Vektet)
1	Svært enig	178	144.3	2.9%
2	Enig	296	284.7	5.8%
3	Noe enig	128	118.5	2.4%
4	Verken enig eller uenig	117	134.4	2.7%
5	Noe uenig	14	9.5	0.2%
6	Uenig	26	29.2	0.6%
7	Svært uenig	15	14.3	0.3%
97	Ikke svart	15	17.6	0.4%
98	Ikke spurt	4116	4152.6	84.7%

Advarsel: disse tallene indikerer antall enheter (cases) i datafilen. De kan ikke tolkes som oppsummert statistikk for populasjonen.

w01_dv20: Påstand: Innvandrere må søke på flere jobber enn andre nordmenn, i følge samfunnsdebatten

Informasjon	[Type= diskret] [Format=numeric] [Rekkevidde= 1-7] [Missing=*]
Statistikk [NW/ W]	[Gyldige=4905 / 4905] [Ugyldig=0 / 0]
Spørsmålstekst	Noen i samfunnsdebatten konkluderer med at nordmenn med innvandrerbakgrunn må søke på langt flere jobber enn andre, for å bli innkalt på intervju. Hvor enig eller uenig er du i at det er slik i Norge i dag?

Verdi	Merkelapp	Enheter	Vektet	Prosent (Vektet)
1	Svært enig	163	143.4	2.9%
2	Enig	313	305.9	6.2%
3	Noe enig	136	130.9	2.7%
4	Verken enig eller uenig	109	125.2	2.6%
5	Noe uenig	21	20.2	0.4%
6	Uenig	17	15.9	0.3%
7	Svært uenig	9	6.3	0.1%
97	Ikke svart	15	19.4	0.4%
98	Ikke spurt	4122	4137.8	84.4%

Advarsel: disse tallene indikerer antall enheter (cases) i datafilen. De kan ikke tolkes som oppsummert statistikk for populasjonen.

w01_grup3: Randomiserer dersom U=2

Informasjon	[Type= diskret] [Format=numeric] [Rekkevidde= 1-4] [Missing=*]
Statistikk [NW/ W]	[Gyldige=2338 / -] [Ugyldig=2567 / -]

# w01_grup3: Randomiserer dersom U=2				
Tekst før spørsmål		Randomiserer dersom U=2 inn i fire grupper og stiller en av følgende spørsmål: DV21-25		
Verdi	Merkelapp	Enheter	Prosent	
1		642		27.5%
2		559		23.9%
3		591		25.3%
4		546		23.4%
Sysmiss		2567		
<i>Advarsel: disse tallene indikerer antall enheter (cases) i datafilen. De kan ikke tolkes som oppsummert statistikk for populasjonen.</i>				
# w01_dv21: Tillatte muslimske skoler				
Informasjon		[Type= diskret] [Format=numeric] [Rekkevidde= 1-7] [Missing=*]		
Statistikk [NW/ W]		[Gyldige=4905 / 4905] [Ugyldig=0 / 0]		
Spørsmålstekst		Noen muslimer i Norge vil sende sine barn til islamske skoler som følger den norske læreplanen men i tillegg underviser i islam. Hvor enig eller uenig er du i at muslimer i Norge skal ha lov til å sende barna sine til islamske skoler?		
Verdi	Merkelapp	Enheter	Vektet	Prosent (Vektet)
1	Svært enig	14	21.8	0.4%
2	Enig	47	40.8	0.8%
3	Noe enig	64	61.5	1.3%
4	Verken enig eller uenig	83	85.7	1.7%
5	Noe uenig	95	91.9	1.9%
6	Uenig	139	129.8	2.6%
7	Svært uenig	181	195.3	4.0%
97	Ikke svart	19	22.9	0.5%
98	Ikke spurt	4263	4255.3	86.8%
<i>Advarsel: disse tallene indikerer antall enheter (cases) i datafilen. De kan ikke tolkes som oppsummert statistikk for populasjonen.</i>				
# w01_dv22: Tillatte muslimske skoler, selv om det kan hindre integrering, i følge samfunnsdebatten				
Informasjon		[Type= diskret] [Format=numeric] [Rekkevidde= 1-7] [Missing=*]		
Statistikk [NW/ W]		[Gyldige=4905 / 4905] [Ugyldig=0 / 0]		
Spørsmålstekst		Noen muslimer i Norge vil sende sine barn til islamske skoler som følger den norske læreplanen men i tillegg underviser i islam.Hvor enig eller uenig er du i at muslimer i Norge skal ha lov til å sende barna sine til islamske skoler?		
Verdi	Merkelapp	Enheter	Vektet	Prosent (Vektet)
1	Svært enig	19	17.1	0.3%
2	Enig	35	33.4	0.7%
3	Noe enig	43	38.7	0.8%
4	Verken enig eller uenig	62	59.8	1.2%
5	Noe uenig	91	87.8	1.8%
6	Uenig	134	116.4	2.4%
7	Svært uenig	164	178.2	3.6%
97	Ikke svart	11	8.8	0.2%
98	Ikke spurt	4346	4364.7	89.0%
<i>Advarsel: disse tallene indikerer antall enheter (cases) i datafilen. De kan ikke tolkes som oppsummert statistikk for populasjonen.</i>				
# w01_dv23: Tillatte muslimske skoler, selv om det kan hindre integrering, i følge FrP				
Informasjon		[Type= diskret] [Format=numeric] [Rekkevidde= 1-7] [Missing=*]		
Statistikk [NW/ W]		[Gyldige=4905 / 4905] [Ugyldig=0 / 0]		

w01_dv23: Tillatte muslimske skoler, selv om det kan hindre integrering, i følge FrP

Spørsmålstekst Noen muslimer i Norge vil sende sine barn til islamske skoler som følger den norske læreplanen men i tillegg underviser i islam. Enkelte fremskrittspartipolitikere har argumentert mot slike skoler fordi de mener at de hindrer integrering. Hvor enig eller uenig er du i at muslimer i Norge skal ha lov til å sende barna sine til islamske skoler?

Verdi	Merkelapp	Enheter	Vektet	Prosent (Vektet)
1	Svært enig	20	26.6	0.5%
2	Enig	47	35.9	0.7%
3	Noe enig	77	73.0	1.5%
4	Verken enig eller uenig	70	75.0	1.5%
5	Noe uenig	86	80.4	1.6%
6	Uenig	119	129.6	2.6%
7	Svært uenig	160	159.1	3.2%
97	Ikke svart	12	14.2	0.3%
98	Ikke spurt	4314	4311.1	87.9%

Advarsel: disse tallene indikerer antall enheter (cases) i datafilen. De kan ikke tolkes som oppsummert statistikk for populasjonen.

w01_dv24: Tillatte muslimske skoler, selv om det kan hindre integrering, i følge Ap

Informasjon [Type= diskret] [Format=numeric] [Rekkevidde= 1-7] [Missing=*]

Statistikk [NW/ W] [Gyldige=4905 / 4905] [Ugyldig=0 / 0]

Spørsmålstekst Noen muslimer i Norge vil sende sine barn til islamske skoler som følger den norske læreplanen men i tillegg underviser i islam. Enkelte arbeiderpartipolitikere har argumentert mot slike skoler fordi de mener at de hindrer integrering. Hvor enig eller uenig er du i at muslimer i Norge skal ha lov til å sende barna sine til islamske skoler?

Verdi	Merkelapp	Enheter	Vektet	Prosent (Vektet)
1	Svært enig	18	14.5	0.3%
2	Enig	29	25.9	0.5%
3	Noe enig	48	39.3	0.8%
4	Verken enig eller uenig	57	71.1	1.4%
5	Noe uenig	84	74.8	1.5%
6	Uenig	136	128.1	2.6%
7	Svært uenig	163	158.8	3.2%
97	Ikke svart	11	12.5	0.3%
98	Ikke spurt	4359	4379.9	89.3%

Advarsel: disse tallene indikerer antall enheter (cases) i datafilen. De kan ikke tolkes som oppsummert statistikk for populasjonen.

w01_grup4: Randomiserer dersom U=2

Informasjon [Type= diskret] [Format=numeric] [Rekkevidde= 1-4] [Missing=*]

Statistikk [NW/ W] [Gyldige=2335 /-] [Ugyldig=2570 /-]

Tekst før spørsmål Randomiserer dersom U=2 inn i fire grupper og stiller en av følgende spørsmål: DV25-28

Verdi	Merkelapp	Enheter	Prosent
1		579	24.8%
2		619	26.5%
3		564	24.2%
4		573	24.5%
Sysmiss		2570	

Advarsel: disse tallene indikerer antall enheter (cases) i datafilen. De kan ikke tolkes som oppsummert statistikk for populasjonen.

w01_dv25: Påstand: Muslimers kultur bør respekteres

Informasjon [Type= diskret] [Format=numeric] [Rekkevidde= 1-7] [Missing=*]

Statistikk [NW/ W] [Gyldige=4905 / 4905] [Ugyldig=0 / 0]

# w01_dv25: Påstand: Muslimers kultur bør respekteres				
Tekst før spørsmål		Hvor enig eller uenig er du i følgende påstand:		
Spørsmålstekst		Muslimer i Norge har rett til å få sine tradisjoner og kulturer respektert.		
Verdi	Merkelapp	Enheter	Vektet	Prosent (Vektet)
1	Svært enig	61	57.1	1.2%
2	Enig	140	109.4	2.2%
3	Noe enig	162	152.6	3.1%
4	Verken enig eller uenig	51	56.2	1.1%
5	Noe uenig	67	71.0	1.4%
6	Uenig	36	37.4	0.8%
7	Svært uenig	48	57.5	1.2%
97	Ikke svart	14	11.9	0.2%
98	Ikke spurt	4326	4352.0	88.7%
<i>Advarsel: disse tallene indikerer antall enheter (cases) i datafilen. De kan ikke tolkes som oppsummert statistikk for populasjonen.</i>				
# w01_dv26: Påstand: Muslimers kultur bør beskyttes				
Informasjon		[Type= diskret] [Format=numeric] [Rekkevidde= 1-7] [Missing=*]		
Statistikk [NW/ W]		[Gyldige=4905 / 4905] [Ugyldig=0 / 0]		
Tekst før spørsmål		Hvor enig eller uenig er du i følgende påstand:		
Spørsmålstekst		Muslimer i Norge har rett til å få sine tradisjoner og kulturer beskyttet.		
Verdi	Merkelapp	Enheter	Vektet	Prosent (Vektet)
1	Svært enig	13	9.2	0.2%
2	Enig	52	46.4	0.9%
3	Noe enig	150	128.5	2.6%
4	Verken enig eller uenig	79	83.6	1.7%
5	Noe uenig	129	130.8	2.7%
6	Uenig	99	102.6	2.1%
7	Svært uenig	88	108.0	2.2%
97	Ikke svart	9	8.5	0.2%
98	Ikke spurt	4286	4287.4	87.4%
<i>Advarsel: disse tallene indikerer antall enheter (cases) i datafilen. De kan ikke tolkes som oppsummert statistikk for populasjonen.</i>				
# w01_dv27: Påstand: Innvandreres kultur bør respekteres				
Informasjon		[Type= diskret] [Format=numeric] [Rekkevidde= 1-7] [Missing=*]		
Statistikk [NW/ W]		[Gyldige=4905 / 4905] [Ugyldig=0 / 0]		
Tekst før spørsmål		Hvor enig eller uenig er du i følgende påstand:		
Spørsmålstekst		Innvandrere i Norge har rett til å få sine tradisjoner og kulturer respektert.		
Verdi	Merkelapp	Enheter	Vektet	Prosent (Vektet)
1	Svært enig	47	48.7	1.0%
2	Enig	161	134.2	2.7%
3	Noe enig	174	172.0	3.5%
4	Verken enig eller uenig	44	43.9	0.9%
5	Noe uenig	72	82.4	1.7%
6	Uenig	28	30.4	0.6%
7	Svært uenig	28	30.0	0.6%
97	Ikke svart	10	9.3	0.2%
98	Ikke spurt	4341	4354.0	88.8%

# w01_dv27: Påstand: Innvandreres kultur bør respekteres				
<i>Advarsel: disse tallene indikerer antall enheter (cases) i datafilen. De kan ikke tolkes som oppsummert statistikk for populasjonen.</i>				
# w01_dv28: Påstand: Innvandreres kultur bør beskyttes				
Informasjon	[Type= diskret] [Format=numeric] [Rekkevidde= 1-7] [Missing=*]			
Statistikk [NW/ W]	[Gyldige=4905 / 4905] [Ugyldig=0 / 0]			
Tekst før spørsmål	Hvor enig eller uenig er du i følgende påstand:			
Spørsmålstekst	Innvandrere i Norge har rett til å få sine tradisjoner og kulturer beskyttet.			
Verdi	Merkelapp	Enheter	Vektet	Prosent (Vektet)
1	Svært enig	17	19.2	0.4%
2	Enig	79	76.0	1.5%
3	Noe enig	146	122.6	2.5%
4	Verken enig eller uenig	71	77.2	1.6%
5	Noe uenig	112	125.8	2.6%
6	Uenig	73	77.4	1.6%
7	Svært uenig	64	74.3	1.5%
97	Ikke svart	11	11.6	0.2%
98	Ikke spurt	4332	4321.0	88.1%
<i>Advarsel: disse tallene indikerer antall enheter (cases) i datafilen. De kan ikke tolkes som oppsummert statistikk for populasjonen.</i>				
# w01_dv29_1: Utsagn: Flyktninger bør ha rett til sosialhjelp				
Informasjon	[Type= diskret] [Format=numeric] [Rekkevidde= 1-7] [Missing=*]			
Statistikk [NW/ W]	[Gyldige=4905 / 4905] [Ugyldig=0 / 0]			
Tekst før spørsmål	Se på utsagnene nedenfor. Hvor enig eller uenig er du i dem?			
Spørsmålstekst	Flyktninger bør ha samme rett til sosialhjelp som nordmenn, selv om de ikke er norske statsborgere.			
Verdi	Merkelapp	Enheter	Vektet	Prosent (Vektet)
1	Svært enig	166	153.2	3.1%
2	Enig	513	446.6	9.1%
3	Noe enig	438	430.8	8.8%
4	Verken enig eller uenig	212	229.2	4.7%
5	Noe uenig	328	331.2	6.8%
6	Uenig	359	352.5	7.2%
7	Svært uenig	245	287.2	5.9%
97	Ikke svart	173	173.9	3.5%
98	Ikke spurt	2471	2500.4	51.0%
<i>Advarsel: disse tallene indikerer antall enheter (cases) i datafilen. De kan ikke tolkes som oppsummert statistikk for populasjonen.</i>				
# w01_dv29_2: Utsagn: Tigging bør være forbudt				
Informasjon	[Type= diskret] [Format=numeric] [Rekkevidde= 1-7] [Missing=*]			
Statistikk [NW/ W]	[Gyldige=4905 / 4905] [Ugyldig=0 / 0]			
Tekst før spørsmål	Se på utsagnene nedenfor. Hvor enig eller uenig er du i dem?			
Spørsmålstekst	Tigging bør være forbudt i Norge.			
Verdi	Merkelapp	Enheter	Vektet	Prosent (Vektet)
1	Svært enig	833	879.8	17.9%
2	Enig	515	515.0	10.5%
3	Noe enig	321	304.6	6.2%
4	Verken enig eller uenig	218	201.6	4.1%

# w01_dv29_2: Utsagn: Tigging bør være forbudt				
Verdi	Merkelapp	Enheter	Vektet	Prosent (Vektet)
5	Noe uenig	148	145.0	3.0%
6	Uenig	144	120.2	2.5%
7	Svært uenig	87	71.9	1.5%
97	Ikke svart	168	166.6	3.4%
98	Ikke spurt	2471	2500.4	51.0%
<i>Advarsel: disse tallene indikerer antall enheter (cases) i datafilen. De kan ikke tolkes som oppsummert statistikk for populasjonen.</i>				
# w01_dv29_3: Utsagn: Norge vil miste sin identitet dersom flere muslimer kommer				
Informasjon	[Type= diskret] [Format=numeric] [Rekkevidde= 1-7] [Missing=*]			
Statistikk [NW/ W]	[Gyldige=4905 / 4905] [Ugyldig=0 / 0]			
Tekst før spørsmål	Se på utsagnene nedenfor. Hvor enig eller uenig er du i dem?			
Spørsmålstekst	Norge kommer til å miste sin identitet hvis flere muslimer kommer for å bo her.			
Verdi	Merkelapp	Enheter	Vektet	Prosent (Vektet)
1	Svært enig	284	337.3	6.9%
2	Enig	287	326.4	6.7%
3	Noe enig	440	436.8	8.9%
4	Verken enig eller uenig	351	344.0	7.0%
5	Noe uenig	299	269.5	5.5%
6	Uenig	395	350.1	7.1%
7	Svært uenig	208	173.5	3.5%
97	Ikke svart	170	167.1	3.4%
98	Ikke spurt	2471	2500.4	51.0%
<i>Advarsel: disse tallene indikerer antall enheter (cases) i datafilen. De kan ikke tolkes som oppsummert statistikk for populasjonen.</i>				
# w01_dv29_4: Utsagn: Norske muslimer mer lojale ovenfor andre muslimer				
Informasjon	[Type= diskret] [Format=numeric] [Rekkevidde= 1-7] [Missing=*]			
Statistikk [NW/ W]	[Gyldige=4905 / 4905] [Ugyldig=0 / 0]			
Tekst før spørsmål	Se på utsagnene nedenfor. Hvor enig eller uenig er du i dem?			
Spørsmålstekst	Norske muslimer er mer lojale overfor andre muslimer i verden enn overfor folk i dette landet.			
Verdi	Merkelapp	Enheter	Vektet	Prosent (Vektet)
1	Svært enig	284	324.9	6.6%
2	Enig	389	415.7	8.5%
3	Noe enig	452	429.5	8.8%
4	Verken enig eller uenig	733	718.5	14.6%
5	Noe uenig	158	141.7	2.9%
6	Uenig	167	138.0	2.8%
7	Svært uenig	69	56.5	1.2%
97	Ikke svart	182	179.9	3.7%
98	Ikke spurt	2471	2500.4	51.0%
<i>Advarsel: disse tallene indikerer antall enheter (cases) i datafilen. De kan ikke tolkes som oppsummert statistikk for populasjonen.</i>				
# w01_dv29_5: Utsagn: Bedre for et land dersom alle deler samme tradisjoner				
Informasjon	[Type= diskret] [Format=numeric] [Rekkevidde= 1-7] [Missing=*]			
Statistikk [NW/ W]	[Gyldige=4905 / 4905] [Ugyldig=0 / 0]			
Tekst før spørsmål	Se på utsagnene nedenfor. Hvor enig eller uenig er du i dem?			

w01_dv29_5: Utsagn: Bedre for et land dersom alle deler samme tradisjoner

Spørsmåltekst	Det er bedre for et land hvis nesten alle deler de samme tradisjonene og skikkene.
----------------------	--

Verdi	Merkelapp	Enheter	Vektet	Prosent (Vektet)
1	Svært enig	214	234.8	4.8%
2	Enig	317	353.2	7.2%
3	Noe enig	411	398.0	8.1%
4	Verken enig eller uenig	409	428.5	8.7%
5	Noe uenig	370	331.0	6.7%
6	Uenig	375	333.4	6.8%
7	Svært uenig	165	152.2	3.1%
97	Ikke svart	173	173.5	3.5%
98	Ikke spurt	2471	2500.4	51.0%

Advarsel: disse tallene indikerer antall enheter (cases) i datafilen. De kan ikke tolkes som oppsummert statistikk for populasjonen.

w01_dv33: Utlandinger bedre stilt sammenlignet med folk som meg

Informasjon	[Type= diskret] [Format=numeric] [Rekkevidde= 1-7] [Missing=*]
--------------------	--

Statistikk [NW/ W]	[Gyldige=4905 / 4905] [Ugyldig=0 / 0]
---------------------------	---

Spørsmåltekst	Slik du ser det, hvor mye bedre eller verre stilt er flertallet av folk som har kommet for å bosette seg i Norge sammenlignet med folk som deg?
----------------------	---

Verdi	Merkelapp	Enheter	Vektet	Prosent (Vektet)
1	Mye bedre	12	18.7	0.4%
2	Bedre	32	39.9	0.8%
3	Noe bedre	54	69.1	1.4%
4	Verken bedre eller verre	348	392.6	8.0%
5	Noe verre	296	281.0	5.7%
6	Verre	300	249.8	5.1%
7	Mye verre	70	57.4	1.2%
97	Ikke svart	51	56.8	1.2%
98	Ikke spurt	3742	3739.6	76.2%

Advarsel: disse tallene indikerer antall enheter (cases) i datafilen. De kan ikke tolkes som oppsummert statistikk for populasjonen.

w01_dv34: Innvandrere bedre stilt sammenlignet med folk som meg

Informasjon	[Type= diskret] [Format=numeric] [Rekkevidde= 1-7] [Missing=*]
--------------------	--

Statistikk [NW/ W]	[Gyldige=4905 / 4905] [Ugyldig=0 / 0]
---------------------------	---

Spørsmåltekst	Slik du ser det, hvor mye bedre eller verre stilt er flertallet av folk som har innvandret til Norge sammenlignet med folk som deg?
----------------------	---

Verdi	Merkelapp	Enheter	Vektet	Prosent (Vektet)
1	Mye bedre	12	23.1	0.5%
2	Bedre	40	48.7	1.0%
3	Noe bedre	52	64.3	1.3%
4	Verken bedre eller verre	399	430.9	8.8%
5	Noe verre	380	337.3	6.9%
6	Verre	205	162.1	3.3%
7	Mye verre	41	31.9	0.6%
97	Ikke svart	52	50.9	1.0%
98	Ikke spurt	3724	3755.8	76.6%

Advarsel: disse tallene indikerer antall enheter (cases) i datafilen. De kan ikke tolkes som oppsummert statistikk for populasjonen.

# w01_grup5: Randomiserer uavhengig av U				
Informasjon	[Type= diskret] [Format=numeric] [Rekkevidde= 1-2] [Missing=*]			
Statistikk [NW/ W]	[Gyldige=4693 /-] [Ugyldig=212 /-]			
Tekst før spørsmål	Randomiserer dersom U=2 inn i to grupper og stiller en av følgende spørsmål: DV35 or DV38			
Verdi	Merkelapp	Enheter	Prosent	
1		2316		49.4%
2		2377		50.6%
Sysmiss		212		
<i>Advarsel: disse tallene indikerer antall enheter (cases) i datafilen. De kan ikke tolkes som oppsummert statistikk for populasjonen.</i>				
# w01_dv35_1: Passende beskrivelse: Viktig å være fordomsfri overfor innvandrere				
Informasjon	[Type= diskret] [Format=numeric] [Rekkevidde= 1-7] [Missing=*]			
Statistikk [NW/ W]	[Gyldige=4905 / 4905] [Ugyldig=0 / 0]			
Tekst før spørsmål	Hvor godt eller dårlig vil du si at følgende beskrivelser passer på deg:			
Spørsmålstekst	Det er viktig for meg personlig å være fordomsfri overfor innvandrere.			
Verdi	Merkelapp	Enheter	Vektet	Prosent (Vektet)
1	Svært god	401	393.0	
2	God	833	749.4	
3	Noe god	450	442.1	
4	Verken god eller dårlig	352	415.5	
5	Noe dårlig	127	121.0	
6	Dårlig	34	46.2	
7	Svært dårlig	32	32.1	
97	Ikke svart	87	93.4	
98	Ikke spurt	2589	2612.4	
<i>Advarsel: disse tallene indikerer antall enheter (cases) i datafilen. De kan ikke tolkes som oppsummert statistikk for populasjonen.</i>				
# w01_dv35_2: Passende beskrivelse: Vil ikke fremstå som rasist				
Informasjon	[Type= diskret] [Format=numeric] [Rekkevidde= 1-7] [Missing=*]			
Statistikk [NW/ W]	[Gyldige=4905 / 4905] [Ugyldig=0 / 0]			
Tekst før spørsmål	Hvor godt eller dårlig vil du si at følgende beskrivelser passer på deg:			
Spørsmålstekst	Jeg vil ikke fremstå som rasistisk, ikke engang overfor meg selv.			
Verdi	Merkelapp	Enheter	Vektet	Prosent (Vektet)
1	Svært god	519	510.0	
2	God	794	732.2	
3	Noe god	346	346.7	
4	Verken god eller dårlig	357	384.4	
5	Noe dårlig	121	131.8	
6	Dårlig	54	58.5	
7	Svært dårlig	26	25.4	
97	Ikke svart	99	103.5	
98	Ikke spurt	2589	2612.4	
<i>Advarsel: disse tallene indikerer antall enheter (cases) i datafilen. De kan ikke tolkes som oppsummert statistikk for populasjonen.</i>				
# w01_dv35_3: Passende beskrivelse: Føler skyld ved negative tanker om innvandrere				
Informasjon	[Type= diskret] [Format=numeric] [Rekkevidde= 1-7] [Missing=*]			
Statistikk [NW/ W]	[Gyldige=4905 / 4905] [Ugyldig=0 / 0]			

w01_dv35_3: Passende beskrivelse: Føler skyld ved negative tanker om innvandrere**Tekst før spørsmål** Hvor godt eller dårlig vil du si at følgende beskrivelser passer på deg:**Spørsmåltekst** Jeg føler skyld dersom jeg tenker negativt om innvandrere.

Verdi	Merkelapp	Enheter	Vektet	Prosent (Vektet)
1	Svært god	176	179.4	3.7%
2	God	368	344.3	7.0%
3	Noe god	358	357.1	7.3%
4	Verken god eller dårlig	577	602.3	12.3%
5	Noe dårlig	272	263.0	5.4%
6	Dårlig	290	272.6	5.6%
7	Svært dårlig	176	173.2	3.5%
97	Ikke svart	99	100.7	2.1%
98	Ikke spurt	2589	2612.4	53.3%

Advarsel: disse tallene indikerer antall enheter (cases) i datafilen. De kan ikke tolkes som oppsummert statistikk for populasjonen.

# w01_dv35_4: Passende beskrivelse: Prøver å være fordomsfri overfor innvandrere				
Informasjon	[Type= diskret] [Format=numeric] [Rekkevidde= 1-7] [Missing=*]			
Statistikk [NW/ W]	[Gyldige=4905 / 4905] [Ugyldig=0 / 0]			
Tekst før spørsmål	Hvor godt eller dårlig vil du si at følgende beskrivelser passer på deg:			
Spørsmålstekst	Jeg prøver å være fordomsfri overfor innvandrere på grunn av min egen overbevisning.			
Verdi	Merkelapp	Enheter	Vektet	Prosent (Vektet)
1	Svært god	360	318.2	6.5%
2	God	747	674.8	13.8%
3	Noe god	393	411.8	8.4%
4	Verken god eller dårlig	475	516.8	10.5%
5	Noe dårlig	113	117.2	2.4%
6	Dårlig	77	85.1	1.7%
7	Svært dårlig	48	48.0	1.0%
97	Ikke svart	103	120.6	2.5%
98	Ikke spurt	2589	2612.4	53.3%
<i>Advarsel: disse tallene indikerer antall enheter (cases) i datafilen. De kan ikke tolkes som oppsummert statistikk for populasjonen.</i>				
# w01_dv36_recode: Direkte berørt av 22. juli				
Informasjon	[Type= diskret] [Format=numeric] [Rekkevidde= 1-5] [Missing=*]			
Statistikk [NW/ W]	[Gyldige=4905 /-] [Ugyldig=0 /-]			
Spørsmålstekst	Som du vet utførte Anders Behring Breivik det største terrorangrepet på norsk jord i fredstid fredag 22. juli 2011. 77 mennesker mistet livet. Mange i Norge ble direkte berørt enten fordi de stod i nær relasjon til eller kjente noen av ofrene, eller på annen måte var tett på det som hendte. Hva med deg, ble du direkte berørt?			
Verdi	Merkelapp	Enheter		Prosent
1	Ja, jeg selv, et familiemedlem, en venn, eller bekjent var i fare under angrepene, eller et familiemedlem/venn/bekjent omkom	695		14.2%
2	Nei, jeg var ikke berørt på den måten	3631		74.0%
3	Annet	262		5.3%
97	Ikke svart	317		6.5%
<i>Advarsel: disse tallene indikerer antall enheter (cases) i datafilen. De kan ikke tolkes som oppsummert statistikk for populasjonen.</i>				
# w01_dv36_5_other: Annet: Direkte berørt av 22. juli [anonymisert]				
Informasjon	[Type= diskret] [Format=character] [Missing=*]			
Statistikk [NW/ W]	[Gyldige=0 /-] [Ugyldig=0 /-]			
Spørsmålstekst	Annet: [anonymisert: Data tilbakeholdt av hensyn til anonymitet]			
# w01_dv37_1: Reaksjon: Husker hvor man var da nyheten kom				
Informasjon	[Type= diskret] [Format=numeric] [Rekkevidde= 1-7] [Missing=*]			
Statistikk [NW/ W]	[Gyldige=4905 / 4905] [Ugyldig=0 / 0]			
Tekst før spørsmål	Mange reagerte sterkt i tiden etter terrorangrepene. Hvor godt eller dårlig passer disse beskrivelsene på din reaksjon, slik du husker den?			
Spørsmålstekst	Jeg husker hvor jeg var da jeg fikk nyheten			
Verdi	Merkelapp	Enheter	Vektet	Prosent (Vektet)
1	Svært god	2721	2636.8	53.8%
2	God	576	603.6	12.3%
3	Noe god	126	142.1	2.9%
4	Verken god eller dårlig	132	158.6	3.2%

w01_dv37_1: Reaksjon: Husker hvor man var da nyheten kom

Verdi	Merkelapp	Enheter	Vektet	Prosent (Vektet)
5	Noe dårlig	49	56.6	1.2%
6	Dårlig	88	78.6	1.6%
7	Svært dårlig	109	111.4	2.3%
97	Ikke svart	92	103.0	2.1%
98	Ikke spurt	1012	1014.3	20.7%

Advarsel: disse tallene indikerer antall enheter (cases) i datafilen. De kan ikke tolkes som oppsummert statistikk for populasjonen.

w01_dv37_2: Reaksjon: Husker hvem man var sammen med da nyheten kom

Informasjon	[Type= diskret] [Format=numeric] [Rekkevidde= 1-7] [Missing=*]
Statistikk [NW/ W]	[Gyldige=4905 / 4905] [Ugyldig=0 / 0]
Tekst før spørsmål	Mange reagerte sterkt i tiden etter terrorangrepene. Hvor godt eller dårlig passer disse beskrivelsene på din reaksjon, slik du husker den?
Spørsmålstekst	Jeg husker hvem jeg var sammen med da jeg fikk nyheten

Verdi	Merkelapp	Enheter	Vektet	Prosent (Vektet)
1	Svært god	2570	2463.4	50.2%
2	God	598	598.3	12.2%
3	Noe god	130	141.8	2.9%
4	Verken god eller dårlig	181	214.6	4.4%
5	Noe dårlig	52	73.8	1.5%
6	Dårlig	116	113.8	2.3%
7	Svært dårlig	130	136.7	2.8%
97	Ikke svart	116	148.4	3.0%
98	Ikke spurt	1012	1014.3	20.7%

Advarsel: disse tallene indikerer antall enheter (cases) i datafilen. De kan ikke tolkes som oppsummert statistikk for populasjonen.

w01_dv37_3: Reaksjon: Fulgte godt med på nyhetene

Informasjon	[Type= diskret] [Format=numeric] [Rekkevidde= 1-7] [Missing=*]
Statistikk [NW/ W]	[Gyldige=4905 / 4905] [Ugyldig=0 / 0]
Tekst før spørsmål	Mange reagerte sterkt i tiden etter terrorangrepene. Hvor godt eller dårlig passer disse beskrivelsene på din reaksjon, slik du husker den?
Spørsmålstekst	Jeg fulgte ekstra godt med på nyheter i tiden etterpå

Verdi	Merkelapp	Enheter	Vektet	Prosent (Vektet)
1	Svært god	2355	2287.5	46.6%
2	God	917	939.8	19.2%
3	Noe god	297	304.7	6.2%
4	Verken god eller dårlig	124	130.9	2.7%
5	Noe dårlig	50	66.5	1.4%
6	Dårlig	30	30.3	0.6%
7	Svært dårlig	41	43.5	0.9%
97	Ikke svart	79	87.6	1.8%
98	Ikke spurt	1012	1014.3	20.7%

Advarsel: disse tallene indikerer antall enheter (cases) i datafilen. De kan ikke tolkes som oppsummert statistikk for populasjonen.

w01_dv37_4: Reaksjon: Ble lei seg

Informasjon	[Type= diskret] [Format=numeric] [Rekkevidde= 1-7] [Missing=*]
Statistikk [NW/ W]	[Gyldige=4905 / 4905] [Ugyldig=0 / 0]

w01_dv37_4: Reaksjon: Ble lei seg

Tekst før spørsmål	Mange reagerte sterkt i tiden etter terrorangrepene. Hvor godt eller dårlig passer disse beskrivelsene på din reaksjon, slik du husker den?
---------------------------	---

Spørsmåltekst	Jeg ble lei meg
----------------------	-----------------

Verdi	Merkelapp	Enheter	Vektet	Prosent (Vektet)
1	Svært god	2181	2172.8	44.3%
2	God	919	909.5	18.5%
3	Noe god	331	319.6	6.5%
4	Verken god eller dårlig	222	221.0	4.5%
5	Noe dårlig	42	47.9	1.0%
6	Dårlig	45	49.5	1.0%
7	Svært dårlig	46	57.8	1.2%
97	Ikke svart	107	112.6	2.3%
98	Ikke spurt	1012	1014.3	20.7%

Advarsel: disse tallene indikerer antall enheter (cases) i datafilen. De kan ikke tolkes som oppsummert statistikk for populasjonen.

w01_dv37_5: Reaksjon: Ble sint

Informasjon	[Type= diskret] [Format=numeric] [Rekkevidde= 1-7] [Missing=*]
--------------------	--

Statistikk [NW/ W]	[Gyldige=4905 / 4905] [Ugyldig=0 / 0]
---------------------------	---

Tekst før spørsmål	Mange reagerte sterkt i tiden etter terrorangrepene. Hvor godt eller dårlig passer disse beskrivelsene på din reaksjon, slik du husker den?
---------------------------	---

Spørsmåltekst	Jeg ble sint
----------------------	--------------

Verdi	Merkelapp	Enheter	Vektet	Prosent (Vektet)
1	Svært god	1553	1643.8	33.5%
2	God	804	800.3	16.3%
3	Noe god	494	473.7	9.7%
4	Verken god eller dårlig	521	494.3	10.1%
5	Noe dårlig	142	124.0	2.5%
6	Dårlig	150	130.0	2.6%
7	Svært dårlig	102	90.4	1.8%
97	Ikke svart	127	134.2	2.7%
98	Ikke spurt	1012	1014.3	20.7%

Advarsel: disse tallene indikerer antall enheter (cases) i datafilen. De kan ikke tolkes som oppsummert statistikk for populasjonen.

w01_dv37_6: Reaksjon: Diskuterte med venner og kjente

Informasjon	[Type= diskret] [Format=numeric] [Rekkevidde= 1-7] [Missing=*]
--------------------	--

Statistikk [NW/ W]	[Gyldige=4905 / 4905] [Ugyldig=0 / 0]
---------------------------	---

Tekst før spørsmål	Mange reagerte sterkt i tiden etter terrorangrepene. Hvor godt eller dårlig passer disse beskrivelsene på din reaksjon, slik du husker den?
---------------------------	---

Spørsmåltekst	Jeg diskuterte 22. juli med venner og kjente
----------------------	--

Verdi	Merkelapp	Enheter	Vektet	Prosent (Vektet)
1	Svært god	2106	2017.9	41.1%
2	God	1118	1153.9	23.5%
3	Noe god	351	374.9	7.6%
4	Verken god eller dårlig	134	148.1	3.0%
5	Noe dårlig	37	44.1	0.9%
6	Dårlig	24	22.5	0.5%
7	Svært dårlig	29	24.7	0.5%

# w01_dv37_6: Reaksjon: Diskuterte med venner og kjente				
Verdi	Merkelapp	Enheter	Vektet	Prosent (Vektet)
97	Ikke svart	94	104.5	2.1%
98	Ikke spurt	1012	1014.3	20.7%
<i>Advarsel: disse tallene indikerer antall enheter (cases) i datafilen. De kan ikke tolkes som oppsummert statistikk for populasjonen.</i>				
# w01_dv37_8: Reaksjon: Ble mer interessert i politikk				
Informasjon	[Type= diskret] [Format=numeric] [Rekkevidde= 1-7] [Missing=*]			
Statistikk [NW/ W]	[Gyldige=4905 / 4905] [Ugyldig=0 / 0]			
Tekst før spørsmål	Mange reagerte sterkt i tiden etter terrorangrepene. Hvor godt eller dårlig passer disse beskrivelsene på din reaksjon, slik du husker den?			
Spørsmålstekst	Jeg ble mer interessert i politikk			
Verdi	Merkelapp	Enheter	Vektet	Prosent (Vektet)
1	Svært god	202	215.2	4.4%
2	God	407	387.3	7.9%
3	Noe god	663	662.0	13.5%
4	Verken god eller dårlig	1579	1582.7	32.3%
5	Noe dårlig	227	225.1	4.6%
6	Dårlig	385	362.6	7.4%
7	Svært dårlig	267	269.7	5.5%
97	Ikke svart	163	186.1	3.8%
98	Ikke spurt	1012	1014.3	20.7%
<i>Advarsel: disse tallene indikerer antall enheter (cases) i datafilen. De kan ikke tolkes som oppsummert statistikk for populasjonen.</i>				
# w01_dv37_10: Reaksjon: Angrepene gjorde ikke inntrykk				
Informasjon	[Type= diskret] [Format=numeric] [Rekkevidde= 1-7] [Missing=*]			
Statistikk [NW/ W]	[Gyldige=4905 / 4905] [Ugyldig=0 / 0]			
Tekst før spørsmål	Mange reagerte sterkt i tiden etter terrorangrepene. Hvor godt eller dårlig passer disse beskrivelsene på din reaksjon, slik du husker den?			
Spørsmålstekst	Angrepene gjorde ikke noe særlig inntrykk på meg			
Verdi	Merkelapp	Enheter	Vektet	Prosent (Vektet)
1	Svært god	191	255.5	5.2%
2	God	151	213.2	4.3%
3	Noe god	67	67.4	1.4%
4	Verken god eller dårlig	110	126.1	2.6%
5	Noe dårlig	139	141.3	2.9%
6	Dårlig	638	611.3	12.5%
7	Svært dårlig	2397	2235.0	45.6%
97	Ikke svart	200	240.9	4.9%
98	Ikke spurt	1012	1014.3	20.7%
<i>Advarsel: disse tallene indikerer antall enheter (cases) i datafilen. De kan ikke tolkes som oppsummert statistikk for populasjonen.</i>				
# w01_dv37_annet_1: Annet: Reaksjon [anonymisert]				
Informasjon	[Type= diskret] [Format=character] [Missing=*]			
Statistikk [NW/ W]	[Gyldige=0 / -] [Ugyldig=0 / -]			
Tekst før spørsmål	Mange reagerte sterkt i tiden etter terrorangrepene. Hvor godt eller dårlig passer disse beskrivelsene på din reaksjon, slik du husker den?			
Spørsmålstekst	Annet: [anonymisert: Data tilbakeholdt av hensyn til anonymitet]			

# w01_dv371: Deltok i minnemarkeringer i tiden etter terrorangrepene				
Informasjon		[Type= diskret] [Format=numeric] [Rekkevidde= 1-2] [Missing=*]		
Statistikk [NW/ W]		[Gyldige=4905 /-] [Ugyldig=0 /-]		
Spørsmålstekst		Deltok du i minnemarkeringer i tiden etter terrorangrepene?		
Verdi	Merkelapp	Enheter	Prosent	
1	Ja	1133		23.1%
2	Nei	2702		55.1%
97	Ikke svart	58		1.2%
98	Ikke spurt	1012		20.6%
<i>Advarsel: disse tallene indikerer antall enheter (cases) i datafilen. De kan ikke tolkes som oppsummert statistikk for populasjonen.</i>				
# w01_dv372: Meldte seg inn i et politisk parti eller en forening i tiden etter terrorangrepene				
Informasjon		[Type= diskret] [Format=numeric] [Rekkevidde= 1-2] [Missing=*]		
Statistikk [NW/ W]		[Gyldige=4905 /-] [Ugyldig=0 /-]		
Spørsmålstekst		Meldte du deg inn i et inn i et politisk parti eller en forening i tiden etter terrorangrepene?		
Verdi	Merkelapp	Enheter	Prosent	
1	Ja, i så fall hvilket:	38		0.8%
2	Nei	3804		77.6%
97	Ikke svart	51		1.0%
98	Ikke spurt	1012		20.6%
<i>Advarsel: disse tallene indikerer antall enheter (cases) i datafilen. De kan ikke tolkes som oppsummert statistikk for populasjonen.</i>				
# w01_dv372_1_other: Fritekst: Meldte seg inn i et politisk parti eller en forening i tiden etter terrorangrepene				
Informasjon		[Type= diskret] [Format=character] [Missing=*]		
Statistikk [NW/ W]		[Gyldige=4905 /-] [Ugyldig=0 /-]		
Spørsmålstekst		Meldte du deg inn i et inn i et politisk parti eller en forening i tiden etter terrorangrepene?		
# w01_dv39_recode: Tenker, leser eller snakker om 22. juli				
Informasjon		[Type= diskret] [Format=numeric] [Rekkevidde= 1-5] [Missing=*]		
Statistikk [NW/ W]		[Gyldige=4905 /-] [Ugyldig=0 /-]		
Spørsmålstekst		Nå har det gått mer enn to år siden angrepene. Når det gjelder deg personlig, hvor ofte vil du si at du tenker på, leser eller snakker om noe som har med 22. juli å gjøre nå for tiden?		
Verdi	Merkelapp	Enheter	Prosent	
1	Ukentlig eller oftere	575		11.7%
2	Noen ganger i måneden	1467		29.9%
3	Sjeldnere, eller aldri	2537		51.7%
97	Ikke svart	326		6.6%
<i>Advarsel: disse tallene indikerer antall enheter (cases) i datafilen. De kan ikke tolkes som oppsummert statistikk for populasjonen.</i>				
# w01_dv38_1: Passende beskrivelse: Viktig å være fordomsfri overfor innvandrere				
Informasjon		[Type= diskret] [Format=numeric] [Rekkevidde= 1-7] [Missing=*]		
Statistikk [NW/ W]		[Gyldige=4905 / 4905] [Ugyldig=0 / 0]		
Tekst før spørsmål		Hvor godt eller dårlig vil du si at følgende beskrivelser passer på deg:		
Spørsmålstekst		Det er viktig for meg personlig å være fordomsfri overfor innvandrere.		
Verdi	Merkelapp	Enheter	Vektet	Prosent (Vektet)
1	Svært god	468	447.7	
2	God	815	780.5	

w01_dv38_1: Passende beskrivelse: Viktig å være fordomsfri overfor innvandrere

Verdi	Merkelapp	Enheter	Vektet	Prosent (Vektet)
3	Noe god	452	462.4	9.4%
4	Verken god eller dårlig	337	383.7	7.8%
5	Noe dårlig	121	131.6	2.7%
6	Dårlig	72	78.5	1.6%
7	Svært dårlig	35	37.7	0.8%
97	Ikke svart	77	77.3	1.6%
98	Ikke spurt	2528	2505.5	51.1%

Advarsel: disse tallene indikerer antall enheter (cases) i datafilen. De kan ikke tolkes som oppsummert statistikk for populasjonen.

w01_dv38_2: Passende beskrivelse: Vil ikke fremstå som rasistisk

Informasjon	[Type= diskret] [Format=numeric] [Rekkevidde= 1-7] [Missing=*]
Statistikk [NW/ W]	[Gyldige=4905 / 4905] [Ugyldig=0 / 0]
Tekst før spørsmål	Hvor godt eller dårlig vil du si at følgende beskrivelser passer på deg:
Spørsmålstekst	Jeg vil ikke fremstå som rasistisk, ikke engang overfor meg selv.

Verdi	Merkelapp	Enheter	Vektet	Prosent (Vektet)
1	Svært god	551	545.6	11.1%
2	God	841	832.3	17.0%
3	Noe god	352	353.5	7.2%
4	Verken god eller dårlig	327	355.6	7.2%
5	Noe dårlig	120	121.0	2.5%
6	Dårlig	58	57.6	1.2%
7	Svært dårlig	34	37.1	0.8%
97	Ikke svart	94	97.0	2.0%
98	Ikke spurt	2528	2505.5	51.1%

Advarsel: disse tallene indikerer antall enheter (cases) i datafilen. De kan ikke tolkes som oppsummert statistikk for populasjonen.

w01_dv38_3: Passende beskrivelse: Føler skyld ved negative tanker om innvandrere

Informasjon	[Type= diskret] [Format=numeric] [Rekkevidde= 1-7] [Missing=*]
Statistikk [NW/ W]	[Gyldige=4905 / 4905] [Ugyldig=0 / 0]
Tekst før spørsmål	Hvor godt eller dårlig vil du si at følgende beskrivelser passer på deg:
Spørsmålstekst	Jeg føler skyld dersom jeg tenker negativt om innvandrere.

Verdi	Merkelapp	Enheter	Vektet	Prosent (Vektet)
1	Svært god	169	188.8	3.8%
2	God	367	367.5	7.5%
3	Noe god	377	385.6	7.9%
4	Verken god eller dårlig	558	581.4	11.9%
5	Noe dårlig	280	272.7	5.6%
6	Dårlig	332	304.3	6.2%
7	Svært dårlig	193	195.1	4.0%
97	Ikke svart	101	104.0	2.1%
98	Ikke spurt	2528	2505.5	51.1%

Advarsel: disse tallene indikerer antall enheter (cases) i datafilen. De kan ikke tolkes som oppsummert statistikk for populasjonen.

w01_dv38_4: Passende beskrivelse: Prøver å være fordomsfri overfor innvandrere

Informasjon	[Type= diskret] [Format=numeric] [Rekkevidde= 1-7] [Missing=*]
Statistikk [NW/ W]	[Gyldige=4905 / 4905] [Ugyldig=0 / 0]

w01_dv38_4: Passende beskrivelse: Prøver å være fordomsfri overfor innvandrere

Tekst før spørsmål	Hvor godt eller dårlig vil du si at følgende beskrivelser passer på deg:
---------------------------	--

Spørsmålstekst	Jeg prøver å være fordomsfri overfor innvandrere på grunn av min egen overbevisning.
-----------------------	--

Verdi	Merkelapp	Enheter	Vektet	Prosent (Vektet)
1	Svært god	380	362.5	7.4%
2	God	711	682.7	13.9%
3	Noe god	426	412.5	8.4%
4	Verken god eller dårlig	494	557.4	11.4%
5	Noe dårlig	123	138.9	2.8%
6	Dårlig	88	81.7	1.7%
7	Svært dårlig	61	71.4	1.5%
97	Ikke svart	94	92.3	1.9%
98	Ikke spurt	2528	2505.5	51.1%

Advarsel: disse tallene indikerer antall enheter (cases) i datafilen. De kan ikke tolkes som oppsummert statistikk for populasjonen.

w01_k17_1: Bruker for å oppdatere seg på nyheter: TV

Informasjon	[Type= diskret] [Format=numeric] [Rekkevidde= 1-5] [Missing=*]
--------------------	--

Statistikk [NW/ W]	[Gyldige=4905 / 4905] [Ugyldig=0 / 0]
---------------------------	---

Tekst før spørsmål	Hvor ofte bruker du disse mediene til å holde deg oppdatert om nyheter?
---------------------------	---

Spørsmålstekst	TV
-----------------------	----

Verdi	Merkelapp	Enheter	Vektet	Prosent (Vektet)
1	Flere ganger om dagen	1235	1267.0	25.8%
2	Hver dag	2152	2156.8	44.0%
3	Flere ganger i uken	707	640.7	13.1%
4	Sjeldnere	390	405.9	8.3%
5	Aldri	99	101.5	2.1%
97	Ikke svart	322	333.0	6.8%

Advarsel: disse tallene indikerer antall enheter (cases) i datafilen. De kan ikke tolkes som oppsummert statistikk for populasjonen.

w01_k17_2: Bruker for å oppdatere seg på nyheter: Radio

Informasjon	[Type= diskret] [Format=numeric] [Rekkevidde= 1-5] [Missing=*]
--------------------	--

Statistikk [NW/ W]	[Gyldige=4905 / 4905] [Ugyldig=0 / 0]
---------------------------	---

Tekst før spørsmål	Hvor ofte bruker du disse mediene til å holde deg oppdatert om nyheter?
---------------------------	---

Spørsmålstekst	Radio
-----------------------	-------

Verdi	Merkelapp	Enheter	Vektet	Prosent (Vektet)
1	Flere ganger om dagen	1293	1308.5	26.7%
2	Hver dag	1447	1424.2	29.0%
3	Flere ganger i uken	821	748.8	15.3%
4	Sjeldnere	705	719.1	14.7%
5	Aldri	207	245.9	5.0%
97	Ikke svart	432	458.5	9.3%

Advarsel: disse tallene indikerer antall enheter (cases) i datafilen. De kan ikke tolkes som oppsummert statistikk for populasjonen.

w01_k17_3: Bruker for å oppdatere seg på nyheter: Papiravis

Informasjon	[Type= diskret] [Format=numeric] [Rekkevidde= 1-5] [Missing=*]
--------------------	--

Statistikk [NW/ W]	[Gyldige=4905 / 4905] [Ugyldig=0 / 0]
---------------------------	---

Tekst før spørsmål	Hvor ofte bruker du disse mediene til å holde deg oppdatert om nyheter?
---------------------------	---

# w01_k17_3: Bruker for å oppdatere seg på nyheter: Papiravis				
Spørsmålstekst	Papiravis			
Verdi	Merkelapp	Enheter	Vektet	Prosent (Vektet)
1	Flere ganger om dagen	471	453.9	9.3%
2	Hver dag	1939	1942.5	39.6%
3	Flere ganger i uken	793	756.7	15.4%
4	Sjeldnere	1077	1074.6	21.9%
5	Aldri	199	229.3	4.7%
97	Ikke svart	426	448.0	9.1%
<i>Advarsel: disse tallene indikerer antall enheter (cases) i datafilen. De kan ikke tolkes som oppsummert statistikk for populasjonen.</i>				
# w01_k17_4: Bruker for å oppdatere seg på nyheter: Nettavis				
Informasjon	[Type= diskret] [Format=numeric] [Rekkevidde= 1-5] [Missing=*]			
Statistikk [NW/ W]	[Gyldige=4905 / 4905] [Ugyldig=0 / 0]			
Tekst før spørsmål	Hvor ofte bruker du disse mediene til å holde deg oppdatert om nyheter?			
Spørsmålstekst	Nettavis			
Verdi	Merkelapp	Enheter	Vektet	Prosent (Vektet)
1	Flere ganger om dagen	1759	1659.9	33.8%
2	Hver dag	1286	1278.5	26.1%
3	Flere ganger i uken	764	744.0	15.2%
4	Sjeldnere	503	553.4	11.3%
5	Aldri	156	196.5	4.0%
97	Ikke svart	437	472.8	9.6%
<i>Advarsel: disse tallene indikerer antall enheter (cases) i datafilen. De kan ikke tolkes som oppsummert statistikk for populasjonen.</i>				
# w01_k17_5: Bruker for å oppdatere seg på nyheter: Facebook				
Informasjon	[Type= diskret] [Format=numeric] [Rekkevidde= 1-5] [Missing=*]			
Statistikk [NW/ W]	[Gyldige=4905 / 4905] [Ugyldig=0 / 0]			
Tekst før spørsmål	Hvor ofte bruker du disse mediene til å holde deg oppdatert om nyheter?			
Spørsmålstekst	Facebook			
Verdi	Merkelapp	Enheter	Vektet	Prosent (Vektet)
1	Flere ganger om dagen	1003	1047.7	21.4%
2	Hver dag	879	883.5	18.0%
3	Flere ganger i uken	506	496.1	10.1%
4	Sjeldnere	563	518.5	10.6%
5	Aldri	1362	1334.0	27.2%
97	Ikke svart	592	625.1	12.7%
<i>Advarsel: disse tallene indikerer antall enheter (cases) i datafilen. De kan ikke tolkes som oppsummert statistikk for populasjonen.</i>				
# w01_k17_6: Bruker for å oppdatere seg på nyheter: Twitter				
Informasjon	[Type= diskret] [Format=numeric] [Rekkevidde= 1-5] [Missing=*]			
Statistikk [NW/ W]	[Gyldige=4905 / 4905] [Ugyldig=0 / 0]			
Tekst før spørsmål	Hvor ofte bruker du disse mediene til å holde deg oppdatert om nyheter?			
Spørsmålstekst	Twitter			
Verdi	Merkelapp	Enheter	Vektet	Prosent (Vektet)
1	Flere ganger om dagen	102	118.0	2.4%
2	Hver dag	98	101.6	2.1%

# w01_k17_6: Bruker for å oppdatere seg på nyheter: Twitter				
Verdi	Merkelapp	Enheter	Vektet	Prosent (Vektet)
3	Flere ganger i uken	143	130.4	2.7%
4	Sjeldnere	483	446.7	9.1%
5	Aldri	3224	3173.3	64.7%
97	Ikke svart	855	935.0	19.1%
<i>Advarsel: disse tallene indikerer antall enheter (cases) i datafilen. De kan ikke tolkes som oppsummert statistikk for populasjonen.</i>				
# w01_k17_7: Bruker for å oppdatere seg på nyheter: Andre nettsider				
Informasjon	[Type= diskret] [Format=numeric] [Rekkevidde= 1-5] [Missing=*]			
Statistikk [NW/ W]	[Gyldige=4905 / 4905] [Ugyldig=0 / 0]			
Tekst før spørsmål	Hvor ofte bruker du disse mediene til å holde deg oppdatert om nyheter?			
Spørsmålstekst	Andre nettsider			
Verdi	Merkelapp	Enheter	Vektet	Prosent (Vektet)
1	Flere ganger om dagen	639	604.3	12.3%
2	Hver dag	960	893.8	18.2%
3	Flere ganger i uken	995	975.8	19.9%
4	Sjeldnere	961	929.4	18.9%
5	Aldri	619	684.9	14.0%
97	Ikke svart	731	816.7	16.7%
<i>Advarsel: disse tallene indikerer antall enheter (cases) i datafilen. De kan ikke tolkes som oppsummert statistikk for populasjonen.</i>				
# w01_k18_1: Interessert i mediestoff: Utenriks				
Informasjon	[Type= diskret] [Format=numeric] [Rekkevidde= 1-5] [Missing=*]			
Statistikk [NW/ W]	[Gyldige=4905 / 4905] [Ugyldig=0 / 0]			
Tekst før spørsmål	Hvor interessert er du i følgende typer mediestoff?			
Spørsmålstekst	Utenriksnyheter			
Verdi	Merkelapp	Enheter	Vektet	Prosent (Vektet)
1	Svært interessert	1123	1028.4	21.0%
2	Interessert	2427	2362.9	48.2%
3	Noe interessert	862	949.3	19.4%
4	Lite interessert	135	175.0	3.6%
5	Ikke interessert i det hele tatt	24	42.1	0.9%
97	Ikke svart	334	347.3	7.1%
<i>Advarsel: disse tallene indikerer antall enheter (cases) i datafilen. De kan ikke tolkes som oppsummert statistikk for populasjonen.</i>				
# w01_k18_2: Interessert i mediestoff: Innenriks				
Informasjon	[Type= diskret] [Format=numeric] [Rekkevidde= 1-5] [Missing=*]			
Statistikk [NW/ W]	[Gyldige=4905 / 4905] [Ugyldig=0 / 0]			
Tekst før spørsmål	Hvor interessert er du i følgende typer mediestoff?			
Spørsmålstekst	Innenriksnyheter			
Verdi	Merkelapp	Enheter	Vektet	Prosent (Vektet)
1	Svært interessert	1324	1355.2	27.6%
2	Interessert	2591	2483.0	50.6%
3	Noe interessert	547	602.2	12.3%
4	Lite interessert	78	77.9	1.6%
5	Ikke interessert i det hele tatt	23	37.5	0.8%

# w01_k18_2: Interessert i mediestoff: Innenriks				
Verdi	Merkelapp	Enheter	Vektet	Prosent (Vektet)
97	Ikke svart	342	349.1	7.1%
<i>Advarsel: disse tallene indikerer antall enheter (cases) i datafilen. De kan ikke tolkes som oppsummert statistikk for populasjonen.</i>				
# w01_k18_3: Interessert i mediestoff: Lokalnheter				
Informasjon		[Type= diskret] [Format=numeric] [Rekkevidde= 1-5] [Missing=*]		
Statistikk [NW/ W]		[Gyldige=4905 / 4905] [Ugyldig=0 / 0]		
Tekst før spørsmål		Hvor interessert er du i følgende typer mediestoff?		
Spørsmålstekst		Lokalnheter		
Verdi	Merkelapp	Enheter	Vektet	Prosent (Vektet)
1	Svært interessert	1451	1602.3	32.7%
2	Interessert	2168	2077.7	42.4%
3	Noe interessert	694	619.3	12.6%
4	Lite interessert	217	209.5	4.3%
5	Ikke interessert i det hele tatt	36	50.7	1.0%
97	Ikke svart	339	345.4	7.0%
<i>Advarsel: disse tallene indikerer antall enheter (cases) i datafilen. De kan ikke tolkes som oppsummert statistikk for populasjonen.</i>				
# w01_k18_4: Interessert i mediestoff: Helse/forbruk/livsstil				
Informasjon		[Type= diskret] [Format=numeric] [Rekkevidde= 1-5] [Missing=*]		
Statistikk [NW/ W]		[Gyldige=4905 / 4905] [Ugyldig=0 / 0]		
Tekst før spørsmål		Hvor interessert er du i følgende typer mediestoff?		
Spørsmålstekst		Helse/ forbruk/ livsstil		
Verdi	Merkelapp	Enheter	Vektet	Prosent (Vektet)
1	Svært interessert	718	740.7	15.1%
2	Interessert	1785	1798.0	36.7%
3	Noe interessert	1390	1346.7	27.5%
4	Lite interessert	547	542.8	11.1%
5	Ikke interessert i det hele tatt	112	120.8	2.5%
97	Ikke svart	353	355.9	7.3%
<i>Advarsel: disse tallene indikerer antall enheter (cases) i datafilen. De kan ikke tolkes som oppsummert statistikk for populasjonen.</i>				
# w01_k18_5: Interessert i mediestoff: Debatt				
Informasjon		[Type= diskret] [Format=numeric] [Rekkevidde= 1-5] [Missing=*]		
Statistikk [NW/ W]		[Gyldige=4905 / 4905] [Ugyldig=0 / 0]		
Tekst før spørsmål		Hvor interessert er du i følgende typer mediestoff?		
Spørsmålstekst		Debatt		
Verdi	Merkelapp	Enheter	Vektet	Prosent (Vektet)
1	Svært interessert	628	636.7	13.0%
2	Interessert	1694	1600.6	32.6%
3	Noe interessert	1419	1383.6	28.2%
4	Lite interessert	628	697.2	14.2%
5	Ikke interessert i det hele tatt	173	210.9	4.3%
97	Ikke svart	363	376.0	7.7%
<i>Advarsel: disse tallene indikerer antall enheter (cases) i datafilen. De kan ikke tolkes som oppsummert statistikk for populasjonen.</i>				

# w01_k18_6: Interessert i mediestoff: Kultur og feature				
Informasjon	[Type= diskret] [Format=numeric] [Rekkevidde= 1-5] [Missing=*]			
Statistikk [NW/ W]	[Gyldige=4905 / 4905] [Ugyldig=0 / 0]			
Tekst før spørsmål	Hvor interessert er du i følgende typer mediestoff?			
Spørsmålstekst	Kultur og feature			
Verdi	Merkelapp	Enheter	Vektet	Prosent (Vektet)
1	Svært interessert	415	356.6	7.3%
2	Interessert	1327	1235.8	25.2%
3	Noe interessert	1639	1651.4	33.7%
4	Lite interessert	929	1010.2	20.6%
5	Ikke interessert i det hele tatt	205	238.2	4.9%
97	Ikke svart	390	412.8	8.4%
<i>Advarsel: disse tallene indikerer antall enheter (cases) i datafilen. De kan ikke tolkes som oppsummert statistikk for populasjonen.</i>				
# w01_k18_7: Interessert i mediestoff: Underholdnings- og kjendisstoff				
Informasjon	[Type= diskret] [Format=numeric] [Rekkevidde= 1-5] [Missing=*]			
Statistikk [NW/ W]	[Gyldige=4905 / 4905] [Ugyldig=0 / 0]			
Tekst før spørsmål	Hvor interessert er du i følgende typer mediestoff?			
Spørsmålstekst	Underholdnings- og kjendisstoff			
Verdi	Merkelapp	Enheter	Vektet	Prosent (Vektet)
1	Svært interessert	169	186.4	3.8%
2	Interessert	742	811.9	16.6%
3	Noe interessert	1403	1460.1	29.8%
4	Lite interessert	1631	1517.1	30.9%
5	Ikke interessert i det hele tatt	571	528.7	10.8%
97	Ikke svart	389	400.7	8.2%
<i>Advarsel: disse tallene indikerer antall enheter (cases) i datafilen. De kan ikke tolkes som oppsummert statistikk for populasjonen.</i>				
# w01_k18_8: Interessert i mediestoff: Sport				
Informasjon	[Type= diskret] [Format=numeric] [Rekkevidde= 1-5] [Missing=*]			
Statistikk [NW/ W]	[Gyldige=4905 / 4905] [Ugyldig=0 / 0]			
Tekst før spørsmål	Hvor interessert er du i følgende typer mediestoff?			
Spørsmålstekst	Sport			
Verdi	Merkelapp	Enheter	Vektet	Prosent (Vektet)
1	Svært interessert	715	752.4	15.3%
2	Interessert	1005	1022.4	20.8%
3	Noe interessert	956	959.2	19.6%
4	Lite interessert	1103	1054.0	21.5%
5	Ikke interessert i det hele tatt	760	738.1	15.0%
97	Ikke svart	366	378.8	7.7%
<i>Advarsel: disse tallene indikerer antall enheter (cases) i datafilen. De kan ikke tolkes som oppsummert statistikk for populasjonen.</i>				
# w01_k19_1: Sosial profil på nettsamfunn: Facebook				
Informasjon	[Type= diskret] [Format=numeric] [Rekkevidde= 0-1] [Missing=*]			
Statistikk [NW/ W]	[Gyldige=4905 / 4905] [Ugyldig=0 / 0]			
Tekst før spørsmål	På hvilke sosiale nettsamfunn har du en profil ?			
Spørsmålstekst	Facebook			

# w01_k19_1: Sosial profil på nettsamfunn: Facebook				
Instruksjoner til intervjueren		Flere kryss mulig.		
Verdi	Merkelapp	Enheter	Vektet	Prosent (Vektet)
0	Ikke valgt	697	713.8	14.6%
1	Valgt	1619	1572.7	32.1%
97	Ikke svart	118	118.1	2.4%
98	Ikke spurt	2471	2500.4	51.0%
<i>Advarsel: disse tallene indikerer antall enheter (cases) i datafilen. De kan ikke tolkes som oppsummert statistikk for populasjonen.</i>				
# w01_k19_2: Sosial profil på nettsamfunn: Twitter				
Informasjon		[Type= diskret] [Format=numeric] [Rekkevidde= 0-1] [Missing=*]		
Statistikk [NW/ W]		[Gyldige=4905 / 4905] [Ugyldig=0 / 0]		
Tekst før spørsmål		På hvilke sosiale nettsamfunn har du en profil ?		
Spørsmålstekst		Twitter		
Instruksjoner til intervjueren		Flere kryss mulig.		
Verdi	Merkelapp	Enheter	Vektet	Prosent (Vektet)
0	Ikke valgt	1900	1894.8	38.6%
1	Valgt	416	391.7	8.0%
97	Ikke svart	118	118.1	2.4%
98	Ikke spurt	2471	2500.4	51.0%
<i>Advarsel: disse tallene indikerer antall enheter (cases) i datafilen. De kan ikke tolkes som oppsummert statistikk for populasjonen.</i>				
# w01_k19_3: Sosial profil på nettsamfunn: Instagram				
Informasjon		[Type= diskret] [Format=numeric] [Rekkevidde= 0-1] [Missing=*]		
Statistikk [NW/ W]		[Gyldige=4905 / 4905] [Ugyldig=0 / 0]		
Tekst før spørsmål		På hvilke sosiale nettsamfunn har du en profil ?		
Spørsmålstekst		Instagram		
Instruksjoner til intervjueren		Flere kryss mulig.		
Verdi	Merkelapp	Enheter	Vektet	Prosent (Vektet)
0	Ikke valgt	1834	1832.1	37.4%
1	Valgt	482	454.4	9.3%
97	Ikke svart	118	118.1	2.4%
98	Ikke spurt	2471	2500.4	51.0%
<i>Advarsel: disse tallene indikerer antall enheter (cases) i datafilen. De kan ikke tolkes som oppsummert statistikk for populasjonen.</i>				
# w01_k19_4: Sosial profil på nettsamfunn: Youtube				
Informasjon		[Type= diskret] [Format=numeric] [Rekkevidde= 0-1] [Missing=*]		
Statistikk [NW/ W]		[Gyldige=4905 / 4905] [Ugyldig=0 / 0]		
Tekst før spørsmål		På hvilke sosiale nettsamfunn har du en profil ?		
Spørsmålstekst		YouTube		
Instruksjoner til intervjueren		Flere kryss mulig.		
Verdi	Merkelapp	Enheter	Vektet	Prosent (Vektet)
0	Ikke valgt	1822	1766.7	36.0%
1	Valgt	494	519.8	10.6%

w01_k19_4: Sosial profil på nettsamfunn: Youtube

Verdi	Merkelapp	Enheter	Vektet	Prosent (Vektet)
97	Ikke svart	118	118.1	2.4%
98	Ikke spurt	2471	2500.4	51.0%

Advarsel: disse tallene indikerer antall enheter (cases) i datafilen. De kan ikke tolkes som oppsummert statistikk for populasjonen.

w01_k19_5: Sosial profil på nettsamfunn: Flickr

Informasjon	[Type= diskret] [Format=numeric] [Rekkevidde= 0-1] [Missing=*]
Statistikk [NW/ W]	[Gyldige=4905 / 4905] [Ugyldig=0 / 0]
Tekst før spørsmål	På hvilke sosiale nettsamfunn har du en profil ?
Spørsmålstekst	Flickr
Instruksjoner til intervjueren	Flere kryss mulig.

Verdi	Merkelapp	Enheter	Vektet	Prosent (Vektet)
0	Ikke valgt	2236	2209.2	45.0%
1	Valgt	80	77.3	1.6%
97	Ikke svart	118	118.1	2.4%
98	Ikke spurt	2471	2500.4	51.0%

Advarsel: disse tallene indikerer antall enheter (cases) i datafilen. De kan ikke tolkes som oppsummert statistikk for populasjonen.

w01_k19_6: Sosial profil på nettsamfunn: LinkedIn

Informasjon	[Type= diskret] [Format=numeric] [Rekkevidde= 0-1] [Missing=*]
Statistikk [NW/ W]	[Gyldige=4905 / 4905] [Ugyldig=0 / 0]
Tekst før spørsmål	På hvilke sosiale nettsamfunn har du en profil ?
Spørsmålstekst	LinkedIn
Instruksjoner til intervjueren	Flere kryss mulig.

Verdi	Merkelapp	Enheter	Vektet	Prosent (Vektet)
0	Ikke valgt	1826	1926.0	39.3%
1	Valgt	490	360.5	7.3%
97	Ikke svart	118	118.1	2.4%
98	Ikke spurt	2471	2500.4	51.0%

Advarsel: disse tallene indikerer antall enheter (cases) i datafilen. De kan ikke tolkes som oppsummert statistikk for populasjonen.

w01_k19_7: Sosial profil på nettsamfunn: Myspace

Informasjon	[Type= diskret] [Format=numeric] [Rekkevidde= 0-1] [Missing=*]
Statistikk [NW/ W]	[Gyldige=4905 / 4905] [Ugyldig=0 / 0]
Tekst før spørsmål	På hvilke sosiale nettsamfunn har du en profil ?
Spørsmålstekst	Myspace
Instruksjoner til intervjueren	Flere kryss mulig.

Verdi	Merkelapp	Enheter	Vektet	Prosent (Vektet)
0	Ikke valgt	2268	2237.9	45.6%
1	Valgt	48	48.6	1.0%
97	Ikke svart	118	118.1	2.4%
98	Ikke spurt	2471	2500.4	51.0%

Advarsel: disse tallene indikerer antall enheter (cases) i datafilen. De kan ikke tolkes som oppsummert statistikk for populasjonen.

# w01_k19_8: Sosial profil på nettsamfunn: Origo				
Informasjon	[Type= diskret] [Format=numeric] [Rekkevidde= 0-1] [Missing=*]			
Statistikk [NW/ W]	[Gyldige=4905 / 4905] [Ugyldig=0 / 0]			
Tekst før spørsmål	På hvilke sosiale nettsamfunn har du en profil ?			
Spørsmålstekst	Origo			
Instruksjoner til intervjueren	Flere kryss mulig.			
Verdi	Merkelapp	Enheter	Vektet	Prosent (Vektet)
0	Ikke valgt	2280	2251.8	45.9%
1	Valgt	36	34.7	0.7%
97	Ikke svart	118	118.1	2.4%
98	Ikke spurt	2471	2500.4	51.0%
<i>Advarsel: disse tallene indikerer antall enheter (cases) i datafilen. De kan ikke tolkes som oppsummert statistikk for populasjonen.</i>				
# w01_k19_9: Sosial profil på nettsamfunn: Biip				
Informasjon	[Type= diskret] [Format=numeric] [Rekkevidde= 0-1] [Missing=*]			
Statistikk [NW/ W]	[Gyldige=4905 / 4905] [Ugyldig=0 / 0]			
Tekst før spørsmål	På hvilke sosiale nettsamfunn har du en profil ?			
Spørsmålstekst	Biip			
Instruksjoner til intervjueren	Flere kryss mulig.			
Verdi	Merkelapp	Enheter	Vektet	Prosent (Vektet)
0	Ikke valgt	2287	2248.9	45.8%
1	Valgt	29	37.7	0.8%
97	Ikke svart	118	118.1	2.4%
98	Ikke spurt	2471	2500.4	51.0%
<i>Advarsel: disse tallene indikerer antall enheter (cases) i datafilen. De kan ikke tolkes som oppsummert statistikk for populasjonen.</i>				
# w01_k19_10: Sosial profil på nettsamfunn: Andre				
Informasjon	[Type= diskret] [Format=numeric] [Rekkevidde= 0-1] [Missing=*]			
Statistikk [NW/ W]	[Gyldige=4905 / 4905] [Ugyldig=0 / 0]			
Tekst før spørsmål	På hvilke sosiale nettsamfunn har du en profil ?			
Spørsmålstekst	Andre			
Instruksjoner til intervjueren	Flere kryss mulig.			
Verdi	Merkelapp	Enheter	Vektet	Prosent (Vektet)
0	Ikke valgt	2057	2011.9	41.0%
1	Valgt	259	274.6	5.6%
97	Ikke svart	118	118.1	2.4%
98	Ikke spurt	2471	2500.4	51.0%
<i>Advarsel: disse tallene indikerer antall enheter (cases) i datafilen. De kan ikke tolkes som oppsummert statistikk for populasjonen.</i>				
# w01_k19_11: Sosial profil på nettsamfunn: Ingen				
Informasjon	[Type= diskret] [Format=numeric] [Rekkevidde= 0-1] [Missing=*]			
Statistikk [NW/ W]	[Gyldige=4905 / 4905] [Ugyldig=0 / 0]			
Tekst før spørsmål	På hvilke sosiale nettsamfunn har du en profil ?			
Spørsmålstekst	Ingen			

# w01_k19_11: Sosial profil på nettsamfunn: Ingen				
Instruksjoner til intervjueren		Flere kryss mulig.		
Verdi	Merkelapp	Enheter	Vektet	Prosent (Vektet)
0	Ikke valgt	1829	1777.3	36.2%
1	Valgt	487	509.2	10.4%
97	Ikke svart	118	118.1	2.4%
98	Ikke spurt	2471	2500.4	51.0%
<i>Advarsel: disse tallene indikerer antall enheter (cases) i datafilen. De kan ikke tolkes som oppsummert statistikk for populasjonen.</i>				
# w01_k20: Beskrivelse av beskjeftigelse				
Informasjon		[Type= diskret] [Format=numeric] [Rekkevidde= 1-9] [Missing=*]		
Statistikk [NW/ W]		[Gyldige=4905 / 4905] [Ugyldig=0 / 0]		
Spørsmålstekst		Hvilken av beskrivelsene under passer best på det du har gjort de siste 7 dagene?		
Instruksjoner til intervjueren		Merk av ett alternativ.		
Verdi	Merkelapp	Enheter	Vektet	Prosent (Vektet)
1	I lønnet arbeid (eller midlertidig fraværende)	2890	2559.3	52.2%
2	Under utdanning (som ikke er betalt av arbeidsgiver)	391	487.2	9.9%
3	Arbeidsledig og aktivt arbeidssøkende	100	111.5	2.3%
4	Arbeidsledig, ønsker en jobb men er ikke aktivt arbeidssøker	27	38.1	0.8%
5	Varig syk eller funksjonshemmet	174	234.4	4.8%
6	Pensjonert	702	795.2	16.2%
7	I sivilteneste eller militærtjeneste	12	13.5	0.3%
8	Hjemmeværende, passer barn eller andre personer	90	96.8	2.0%
9	Annet	207	252.5	5.1%
97	Ikke svart	312	316.6	6.5%
<i>Advarsel: disse tallene indikerer antall enheter (cases) i datafilen. De kan ikke tolkes som oppsummert statistikk for populasjonen.</i>				
# w01_k21: Beskrivelse av virksomhet man jobber i				
Informasjon		[Type= diskret] [Format=numeric] [Rekkevidde= 1-6] [Missing=*]		
Statistikk [NW/ W]		[Gyldige=4905 / 4905] [Ugyldig=0 / 0]		
Spørsmålstekst		Hva slags type virksomhet arbeider du i?		
Verdi	Merkelapp	Enheter	Vektet	Prosent (Vektet)
1	Stats-, fylkes- eller kommuneadministrasjon	246	198.4	4.0%
2	Offentlig sektor (f.eks. skole og helsevesen)	811	613.0	12.5%
3	Offentlig eid virksomhet	191	181.2	3.7%
4	Privat bedrift	1385	1329.2	27.1%
5	Selvstendig næringsdrivende	162	143.1	2.9%
6	Annet:	88	86.5	1.8%
97	Ikke svart	7	7.8	0.2%
98	Ikke spurt	2015	2345.7	47.8%
<i>Advarsel: disse tallene indikerer antall enheter (cases) i datafilen. De kan ikke tolkes som oppsummert statistikk for populasjonen.</i>				
# w01_k21_6_other: Annet: Beskrivelse av virksomhet man jobber i				
Informasjon		[Type= diskret] [Format=character] [Missing=*]		

# w01_k21_6_other: Annet: Beskrivelse av virksomhet man jobber i	
Statistikk [NW/ W]	[Gyldige=4905 /-] [Ugyldig=0 /-]
Spørsmåltekst	Hva slags type virksomhet arbeider du i?
# w01_k23: Fritekst: Beskrivelse av yrke [anonymisert]	
Informasjon	[Type= diskret] [Format=character] [Missing=*]
Statistikk [NW/ W]	[Gyldige=0 /-] [Ugyldig=0 /-]
Spørsmåltekst	Hva slags arbeid gjør du stort sett i hovedyrket ditt? [anonymisert: Data tilbakeholdt av hensyn til anonymitet]

# w01_k23a: Fritekst: Navn eller tittel på yrke [anonymisert]				
Informasjon	[Type= diskret] [Format=character] [Missing=*]			
Statistikk [NW/ W]	[Gyldige=0 /-] [Ugyldig=0 /-]			
Spørsmålstekst	Hva er navnet eller tittelen på hovedyrket ditt? [anonymisert: Data tilbakeholdt av hensyn til anonymitet]			
# w01_k23b: Ansvar for å lede ansatte				
Informasjon	[Type= diskret] [Format=numeric] [Rekkevidde= 1-3] [Missing=*]			
Statistikk [NW/ W]	[Gyldige=4905 / 4905] [Ugyldig=0 / 0]			
Spørsmålstekst	Har du ansvar for å lede andre ansattes arbeid i hovedjobben din?			
Verdi	Merkelapp	Enheter	Vektet	Prosent (Vektet)
1	Nei	1952	1763.0	35.9%
2	Ja, jeg leder 10 eller flere ansatte	342	270.1	5.5%
3	Ja, jeg leder færre enn 10 ansatte	577	510.7	10.4%
97	Ikke svart	19	15.5	0.3%
98	Ikke spurt	2015	2345.7	47.8%
<i>Advarsel: disse tallene indikerer antall enheter (cases) i datafilen. De kan ikke tolkes som oppsummert statistikk for populasjonen.</i>				
# w01_k24: Arbeidsplassen i olje eller gassindustrien				
Informasjon	[Type= diskret] [Format=numeric] [Rekkevidde= 1-3] [Missing=*]			
Statistikk [NW/ W]	[Gyldige=4905 / 4905] [Ugyldig=0 / 0]			
Spørsmålstekst	Er arbeidsplassen din er i olje eller gassindustrien, eller nært knyttet til den?			
Verdi	Merkelapp	Enheter	Vektet	Prosent (Vektet)
1	Ja, jeg arbeider i olje- eller gassindustrien	146	119.1	2.4%
2	Ja, arbeidet mitt er nært knyttet til olje- eller gassindustri	151	129.1	2.6%
3	Nei	2569	2288.7	46.7%
97	Ikke svart	24	22.4	0.5%
98	Ikke spurt	2015	2345.7	47.8%
<i>Advarsel: disse tallene indikerer antall enheter (cases) i datafilen. De kan ikke tolkes som oppsummert statistikk for populasjonen.</i>				
# w01_k25_1: Brutto årsinntekt				
Informasjon	[Type= kontinuerlig] [Format=numeric] [Rekkevidde= 0-8500000] [Missing=*]			
Statistikk [NW/ W]	[Gyldige=4905 / 4905] [Ugyldig=0 / 0] [Mean=387027.991 / 331320.308] [Standardavvik=411341.665 / 374250.131]			
Tekst før spørsmål	Hva er inntekten din nå for tiden?			
Spørsmålstekst	Brutto årsinntekt er:			
Verdi	Merkelapp	Enheter	Vektet	Prosent (Vektet)
97	Ikke svart	779	864.5	100.0%
<i>Advarsel: disse tallene indikerer antall enheter (cases) i datafilen. De kan ikke tolkes som oppsummert statistikk for populasjonen.</i>				
# w01_k26: Høyeste fullførte utdanning				
Informasjon	[Type= diskret] [Format=numeric] [Rekkevidde= 1-15] [Missing=*]			
Statistikk [NW/ W]	[Gyldige=4905 / 4905] [Ugyldig=0 / 0]			
Spørsmålstekst	Hva er din høyest fullførte utdanning?			
Verdi	Merkelapp	Enheter	Vektet	Prosent (Vektet)
1	Ingen fullført utdanning	28	89.9	1.8%
2	Barneskole (første del av obligatorisk utdanning)	28	62.8	1.3%

w01_k26: Høyeste fullførte utdanning

Verdi	Merkelapp	Enheter	Vektet	Prosent (Vektet)
3	Ungdomsskole (grunnskole, 7-årig folkeskole, framhaldskole, realskole)	449	1130.9	23.1%
4	Vitnemål fra folkehøgskole	58	61.1	1.2%
5	Videregående avsluttende utdanning, allmennfaglige studieretninger/ studieforberedende utdanningsprogram, ettårig påbygging til studiekompetanse (VK2, VG trinn3, gymnas)	675	768.0	15.7%
6	Videregående avsluttende utdanning, yrkesfaglige studieretninger/utdanningsprogram (VK2, VK3, VG trinn3, fagprøve, svenneprøve)	616	731.5	14.9%
7	Forkurs til universitet/høgskole som ikke gir studiepoeng	57	68.5	1.4%
8	Vitnemål fra påbygging til videregående utdanning (fagskoleutdanning, teknisk fagskole)	176	219.0	4.5%
9	Universitet/ høgskole, mindre enn 3 år, men minst 2 år (høgskolekandidat 2- og 2½-årig)	395	217.3	4.4%
10	Fullført 3-4 årig utdanning fra høgskole (Bachelor-, cand.mag., lærerhøgskole, sykepleierhøgskole, førskolelærer, ingeniør, siviløkonom, m.m.)	879	494.2	10.1%
11	Fullført 3-4 årig utdanning fra universitet (Bachelor, cand.mag.)	320	187.7	3.8%
12	? Fullført 5-6 årig utdanning fra høgskole (master, hovedfag)	257	142.3	2.9%
13	Fullført 5-6 årig utdanning fra universitet (master, hovedfag), lengre profesjonsutdanning (cand. theol., cand.psychol., cand.med., cand.med.vet., sivilingeniør, sivilarkitekt, siviløkonom høyere avdeling)	461	252.3	5.1%
14	Forskernivå (Doktorgrad, Ph.d.)	70	38.4	0.8%
15	Ingen av disse	120	120.8	2.5%
97	Ikke svart	316	320.4	6.5%

Advarsel: disse tallene indikerer antall enheter (cases) i datafilen. De kan ikke tolkes som oppsummert statistikk for populasjonen.

w01_k27: Sivilstatus

Informasjon	[Type= diskret] [Format=numeric] [Rekkevidde= 1-9] [Missing=*]
Statistikk [NW/ W]	[Gyldige=4905 / 4905] [Ugyldig=0 / 0]
Spørsmålstekst	Sivilstatus. Er du:

Verdi	Merkelapp	Enheter	Vektet	Prosent (Vektet)
1	Aldri vært gift	679	776.5	15.8%
2	Gift	2475	2376.2	48.4%
3	Juridisk registrert partner	7	3.5	0.1%
4	Samboer	836	773.4	15.8%
5	Skilt/separert	305	333.1	6.8%
6	Tidligere samboer	124	113.4	2.3%
7	Tidligere juridisk registrert partner	1	3.1	0.1%
8	Enke/enkemann	95	115.7	2.4%
9	Annet	79	104.5	2.1%
97	Ikke svart	304	305.5	6.2%

Advarsel: disse tallene indikerer antall enheter (cases) i datafilen. De kan ikke tolkes som oppsummert statistikk for populasjonen.

# w01_k27_9_other: Annet: Sivilstatus				
Informasjon	[Type= diskret] [Format=character] [Missing=*]			
Statistikk [NW/ W]	[Gyldige=4905 /-] [Ugyldig=0 /-]			
Spørsmåltekst	Sivilstatus. Er du:			
# w01_k28: Statsborgerskap				
Informasjon	[Type= diskret] [Format=numeric] [Rekkevidde= 1-2] [Missing=*]			
Statistikk [NW/ W]	[Gyldige=4905 /-] [Ugyldig=0 /-]			
Spørsmåltekst	Statsborgerskap. Er du:			
Verdi	Merkelapp	Enheter	Prosent	
1	Norsk statsborger	4260	86.9%	
2	Statsborger i annet land. Vennligst skriv hvilket	352	7.2%	
97	Ikke svart	293	6.0%	
<i>Advarsel: disse tallene indikerer antall enheter (cases) i datafilen. De kan ikke tolkes som oppsummert statistikk for populasjonen.</i>				
# w01_k28_2_other: Fritekst: Statsborger i annet land				
Informasjon	[Type= diskret] [Format=character] [Missing=*]			
Statistikk [NW/ W]	[Gyldige=4905 /-] [Ugyldig=0 /-]			
Spørsmåltekst	Vennligst skriv hvilket			
# w01_k29: Foreldre innvandret til Norge				
Informasjon	[Type= diskret] [Format=numeric] [Rekkevidde= 1-5] [Missing=*]			
Statistikk [NW/ W]	[Gyldige=4905 / 4905] [Ugyldig=0 / 0]			
Spørsmåltekst	Har du eller dine foreldre (mor, far eller begge foreldre) innvandret til Norge?			
Verdi	Merkelapp	Enheter	Vektet	Prosent (Vektet)
1	Nei	4096	4111.6	83.8%
2	Jeg har selv innvandret til Norge	329	311.3	6.3%
3	Begge mine foreldre har innvandret til Norge, men jeg er født i Norge	32	49.4	1.0%
4	Mor har innvandret til Norge, men jeg og min far har ikke innvandret	72	59.8	1.2%
5	Far har innvandret til Norge, men jeg og min mor har ikke innvandret	70	66.8	1.4%
97	Ikke svart	306	306.1	6.2%
<i>Advarsel: disse tallene indikerer antall enheter (cases) i datafilen. De kan ikke tolkes som oppsummert statistikk for populasjonen.</i>				
# w01_k30_1: Fritekst: Hjemland før innvandring [anonymisert]				
Informasjon	[Type= diskret] [Format=character] [Missing=*]			
Statistikk [NW/ W]	[Gyldige=0 /-] [Ugyldig=0 /-]			
Spørsmåltekst	Hvilket land bodde du i før du innvandret? [anonymisert: Data tilbakeholdt av hensyn til anonymitet]			
Verdi	Merkelapp	Enheter	Prosent	
97	Ikke svart			
<i>Advarsel: disse tallene indikerer antall enheter (cases) i datafilen. De kan ikke tolkes som oppsummert statistikk for populasjonen.</i>				
# w01_k30_2_1: Fritekst: Foreldres forrige hjemland, mor [anonymisert]				
Informasjon	[Type= diskret] [Format=character] [Missing=*]			
Statistikk [NW/ W]	[Gyldige=0 /-] [Ugyldig=0 /-]			
Tekst før spørsmål	Hvilket land bodde dine foreldre (mor, far eller begge) i før de innvandret?			

# w01_k30_2_1: Fritekst: Foreldres forrige hjemland, mor [anonymisert]			
Spørsmålstekst		Mor: [anonymisert: Data tilbakeholdt av hensyn til anonymitet]	
Verdi	Merkelapp	Enheter	Prosent
97	Ikke svart		
<i>Advarsel: disse tallene indikerer antall enheter (cases) i datafilen. De kan ikke tolkes som oppsummert statistikk for populasjonen.</i>			
# w01_k30_2_2: Fritekst: Foreldres forrige hjemland, far [anonymisert]			
Informasjon		[Type= diskret] [Format=character] [Missing=*]	
Statistikk [NW/ W]		[Gyldige=0 /-] [Ugyldig=0 /-]	
Tekst før spørsmål		Hvilket land bodde dine foreldre (mor, far eller begge) i før de innvandret?	
Spørsmålstekst		Far: [anonymisert: Data tilbakeholdt av hensyn til anonymitet]	
Verdi	Merkelapp	Enheter	Prosent
97	Ikke svart		
<i>Advarsel: disse tallene indikerer antall enheter (cases) i datafilen. De kan ikke tolkes som oppsummert statistikk for populasjonen.</i>			
# w01_k30_3_1: Fritekst: Mors forrige hjemland [anonymisert]			
Informasjon		[Type= diskret] [Format=character] [Missing=*]	
Statistikk [NW/ W]		[Gyldige=0 /-] [Ugyldig=0 /-]	
Spørsmålstekst		I hvilket land bodde din mor før hun innvandret? [anonymisert: Data tilbakeholdt av hensyn til anonymitet]	
Verdi	Merkelapp	Enheter	Prosent
97	Ikke svart		
<i>Advarsel: disse tallene indikerer antall enheter (cases) i datafilen. De kan ikke tolkes som oppsummert statistikk for populasjonen.</i>			
# w01_k30_4_1: Fritekst: Fars forrige hjemland [anonymisert]			
Informasjon		[Type= diskret] [Format=character] [Missing=*]	
Statistikk [NW/ W]		[Gyldige=0 /-] [Ugyldig=0 /-]	
Spørsmålstekst		I hvilket land bodde din far før han innvandret? [anonymisert: Data tilbakeholdt av hensyn til anonymitet]	
Verdi	Merkelapp	Enheter	Prosent
97	Ikke svart		
<i>Advarsel: disse tallene indikerer antall enheter (cases) i datafilen. De kan ikke tolkes som oppsummert statistikk for populasjonen.</i>			
# w01_ran6: Randomiserer dersom U=1			
Informasjon		[Type= diskret] [Format=numeric] [Rekkevidde= 1-2] [Missing=*]	
Statistikk [NW/ W]		[Gyldige=2349 /-] [Ugyldig=2556 /-]	
Tekst før spørsmål		Randomiserer dersom U=1 inn i to grupper og stiller en av følgende spørsmål: DT14 or DT15	
Verdi	Merkelapp	Enheter	Prosent
1		1206	51.3%
2		1143	48.7%
Sysmiss		2556	
<i>Advarsel: disse tallene indikerer antall enheter (cases) i datafilen. De kan ikke tolkes som oppsummert statistikk for populasjonen.</i>			
# w01_dt14: Hvem skal få 5000 kr, deltagerne kan ikke bestemme			
Informasjon		[Type= diskret] [Format=numeric] [Rekkevidde= 1-3] [Missing=*]	
Statistikk [NW/ W]		[Gyldige=4905 / 4905] [Ugyldig=0 / 0]	

w01_dt14: Hvem skal få 5000 kr, deltagerne kan ikke bestemme

Spørsmålstekst	En av forskerne knyttet til Medborgerpanelet har NOK 5000,- til disposisjon. Disse pengene skal enten loddes ut som et reisegavekort til en av medborgerpanelets deltakere, eller de skal gis bort til den veldedige organisasjonen Leger uten grenser. Deltakerne har ikke anledning til å påvirke denne avgjørelsen, med det er likevel interessant å høre hvordan du foretrekker at pengene brukes. Hva foretrekker du?
-----------------------	--

Verdi	Merkelapp	Enheter	Vektet	Prosent (Vektet)
1	Gavekort på 5000 kroner loddes ut til en deltaker i medborg	137	172.4	3.5%
2	Gave på 5000 kroner gis til den veldedige organisasjonen Le	964	974.4	19.9%
3	Har ingen mening	89	85.6	1.7%
97	Ikke svart	16	16.5	0.3%
98	Ikke spurt	3699	3656.1	74.5%

Advarsel: disse tallene indikerer antall enheter (cases) i datafilen. De kan ikke tolkes som oppsummert statistikk for populasjonen.

w01_dt15: Hvem skal få 5000 kr, du som deltager kan ikke bestemme

Informasjon [Type= diskret] [Format=numeric] [Rekkevidde= 1-3] [Missing=*]

Statistikk [NW/ W] [Gyldige=4905 / 4905] [Ugyldig=0 / 0]

Spørsmålstekst	En av forskerne knyttet til Medborgerpanelet har 5000 kroner til disposisjon. Disse pengene skal enten loddes ut som et gavekort til en av medborgerpanelets deltakere, eller de skal gis bort til den veldedige organisasjonen Leger uten grenser. Du som deltaker har anledning til å påvirke denne avgjørelsen, og det er derfor interessant å høre hvordan du foretrekker at pengene brukes. Hva foretrekker du?
-----------------------	--

Verdi	Merkelapp	Enheter	Vektet	Prosent (Vektet)
1	Gavekort på 5000 kroner loddes ut til en deltaker i medborg	118	116.1	2.4%
2	Gave på 5000 kroner gis til den veldedige organisasjonen Le	950	923.8	18.8%
3	Har ingen mening	69	83.1	1.7%
97	Ikke svart	6	6.7	0.1%
98	Ikke spurt	3762	3775.3	77.0%

Advarsel: disse tallene indikerer antall enheter (cases) i datafilen. De kan ikke tolkes som oppsummert statistikk for populasjonen.

w01_km31: Fritekst: Tenker følgende om klimaendringer

Informasjon [Type= diskret] [Format=character] [Missing=*]

Statistikk [NW/ W] [Gyldige=2115 / 2080.248] [Ugyldig=0 / 0]

Tekst før spørsmål Helt til slutt, et siste spørsmål om klima.

Spørsmålstekst	Hva tenker du når du hører eller leser ordet 'klimaendringer'? Vennligst skriv ned det første du kommer på. Vi ønsker alle typer svar. [anonymisert: Data tilbakeholdt av hensyn til anonymitet]
-----------------------	---

Verdi	Merkelapp	Enheter	Prosent
97	Ikke svart		

Advarsel: disse tallene indikerer antall enheter (cases) i datafilen. De kan ikke tolkes som oppsummert statistikk for populasjonen.

w01_comment: Fritekst: Kommentar eller forslag til undersøkelsen [anonymisert]

Informasjon [Type= diskret] [Format=character] [Missing=*]

Statistikk [NW/ W] [Gyldige=0 / -] [Ugyldig=0 / -]

Spørsmålstekst	Har du kommentarer eller forslag til undersøkelsen og Medborgerpanelet kan du skrive dem inn her. [anonymisert: Data tilbakeholdt av hensyn til anonymitet]
-----------------------	--

w01_P1: Kjønn

Informasjon [Type= diskret] [Format=numeric] [Missing=*]

Statistikk [NW/ W] [Gyldige=4905 / 4905] [Ugyldig=0 / 0]

w01_P1: Kjønn

Verdi	Merkelapp	Enheter	Vektet	Prosent (Vektet)
1	Mann	2470	2440.9	49.8%
2	Kvinne	2435	2464.1	50.2%

Advarsel: disse tallene indikerer antall enheter (cases) i datafilen. De kan ikke tolkes som oppsummert statistikk for populasjonen.

w01_P2: Landsdel

Informasjon	[Type= diskret] [Format=numeric] [Missing=*]
--------------------	--

Statistikk [NW/ W]	[Gyldige=4905 / 4905] [Ugyldig=0 / 0]
---------------------------	---------------------------------------

Verdi	Merkelapp	Enheter	Vektet	Prosent (Vektet)
1	Oslo/Akershus	1346	1147.6	23.4%
2	Østlandet	1202	1317.6	26.9%
3	Sørlandet	257	281.1	5.7%
4	Vestlandet	1336	1258.4	25.7%
5	Trøndelag	391	424.8	8.7%
6	Nord-Norge	373	475.4	9.7%

Advarsel: disse tallene indikerer antall enheter (cases) i datafilen. De kan ikke tolkes som oppsummert statistikk for populasjonen.

w01_P3: Fylke

Informasjon	[Type= diskret] [Format=numeric] [Missing=*]
--------------------	--

Statistikk [NW/ W]	[Gyldige=4905 / 4905] [Ugyldig=0 / 0]
---------------------------	---------------------------------------

Verdi	Merkelapp	Enheter	Vektet	Prosent (Vektet)
1	Akershus	587	517.2	10.5%
2	Oslo	759	630.4	12.9%
3	Østfold	246	287.8	5.9%
4	Vestfold	229	234.7	4.8%
5	Hedmark	148	164.5	3.4%
6	Oppland	168	183.8	3.7%
7	Buskerud	261	294.0	6.0%
8	Telemark	150	152.8	3.1%
9	Vest-Agder	159	174.8	3.6%
10	Aust-Agder	98	106.3	2.2%
11	Rogaland	461	442.5	9.0%
12	Hordaland	574	527.0	10.7%
13	Sogn og Fjordane	90	94.6	1.9%
14	Møre og Romsdal	211	194.2	4.0%
15	Sør-Trøndelag	290	308.1	6.3%
16	Nord-Trøndelag	101	116.8	2.4%
17	Nordland	189	240.1	4.9%
18	Troms	134	169.6	3.5%
19	Finmark	50	65.8	1.3%

Advarsel: disse tallene indikerer antall enheter (cases) i datafilen. De kan ikke tolkes som oppsummert statistikk for populasjonen.

w01_P4: Høyeste fullførte utdanning

Informasjon	[Type= diskret] [Format=numeric] [Missing=*]
--------------------	--

Statistikk [NW/ W]	[Gyldige=4905 / 4905] [Ugyldig=0 / 0]
---------------------------	---------------------------------------

Verdi	Merkelapp	Enheter	Vektet	Prosent (Vektet)
1	Ingen utdanning/grunnskole	505	1283.6	26.2%

# w01_P4: Høyeste fullførte utdanning				
Verdi	Merkelapp	Enheter	Vektet	Prosent (Vektet)
2	Videregående skole	1582	1848.1	37.7%
3	Høgskole/Universitet	2382	1332.1	27.2%
97	Ikke svart	436	441.2	9.0%
<i>Advarsel: disse tallene indikerer antall enheter (cases) i datafilen. De kan ikke tolkes som oppsummert statistikk for populasjonen.</i>				
# w01_P5_1: Alder				
Informasjon		[Type= diskret] [Format=numeric] [Missing=*]		
Statistikk [NW/ W]		[Gyldige=4905 / 4905] [Ugyldig=0 / 0]		
Verdi	Merkelapp	Enheter	Vektet	Prosent (Vektet)
1	18-25	605	748.5	15.3%
2	26-35	776	679.4	13.9%
3	36-45	914	790.8	16.1%
4	46-55	982	937.3	19.1%
5	56-65	952	1009.9	20.6%
6	66-75	564	616.8	12.6%
7	75 og oppover	112	122.4	2.5%
<i>Advarsel: disse tallene indikerer antall enheter (cases) i datafilen. De kan ikke tolkes som oppsummert statistikk for populasjonen.</i>				
# w01_P5_2: Alder				
Informasjon		[Type= diskret] [Format=numeric] [Missing=*]		
Statistikk [NW/ W]		[Gyldige=4905 / 4905] [Ugyldig=0 / 0]		
Verdi	Merkelapp	Enheter	Vektet	Prosent (Vektet)
1	18-29 år	899	1020.4	20.8%
2	30-59 år	2801	2554.2	52.1%
3	60 og oppover	1205	1330.4	27.1%
<i>Advarsel: disse tallene indikerer antall enheter (cases) i datafilen. De kan ikke tolkes som oppsummert statistikk for populasjonen.</i>				
# w01_Weight1: Vekt basert på variablene P3, P5_2 og P1. Se dokumentasjonsrapport				
Informasjon		[Type= diskret] [Format=numeric] [Missing=*]		
Statistikk [NW/ W]		[Gyldige=4905 /-] [Ugyldig=0 /-]		
# w01_Weight2: Vekt basert på variablene P3, P5_2, P4 og P1. Se dokumentasjonsrapport				
Informasjon		[Type= diskret] [Format=numeric] [Missing=*]		
Statistikk [NW/ W]		[Gyldige=4905 /-] [Ugyldig=0 /-]		